

Colloque de l'Observatoire

CAPP

2025

GRAND EST



**PRÉFET
DE LA RÉGION
GRAND EST**

*Liberté
Égalité
Fraternité*

PRODIGÉO
ASSURANCES

MAF

VOUS AVEZ L'AUDACE, NOUS AVONS L'ASSURANCE.

Mutuelle
des Architectes
Français
assurances



FFP Fédération
Française
du Paysage

EQUITONE
Fibre cement facade materials

DEOBAT
ENVELOPPE DU BATIMENT

Présentation de CAPP Grand Est



CAPP

GRAND EST

Maîtres d'ouvrage & Maîtres d'oeuvre

- ◆ Demandez un avis sur une consultation
- ◆ Formez et informez vous (outils juridiques, conseils, formations, événements)
- ◆ Publiez vos projets (lauréats ou non) et consultez la banque de données

**Suivez nos actualités et
adhérez !**

CAPP en quelques chiffres

2019 Création de l'association

CAPP en 2024 :

132 adhérents
35 adhérent en 2021, 54 en 2022 et 96 en 2023

185 jurés de concours

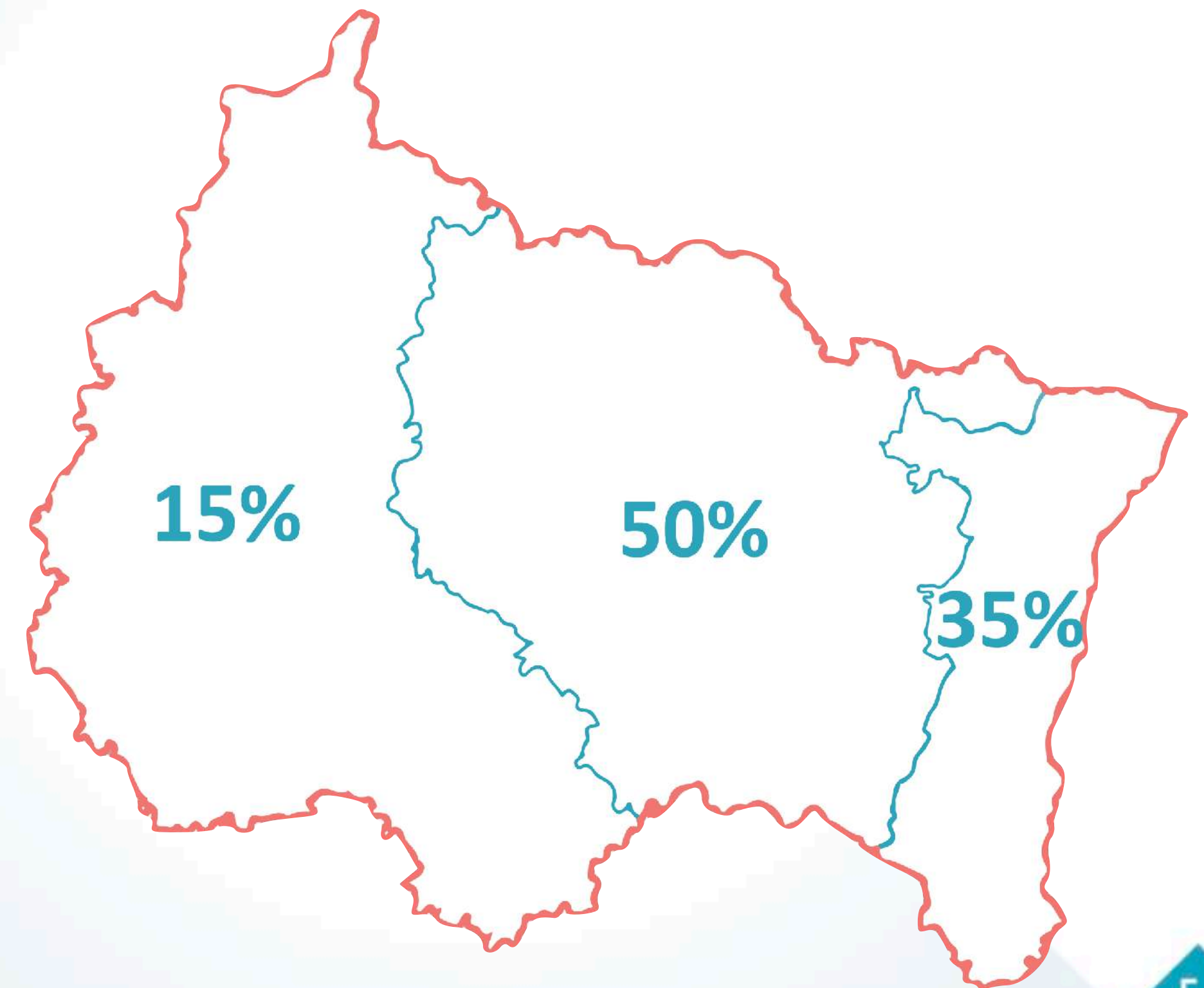
Chaque année :

25 saisines
17 saines en 2022, 29 en 2023

12 newsletters

3 à 5 rencontres
Rencontres MOA/ MOE, rencontres inter-jurés, ...

25 bureaux, ouverts à tous



Répartition des adhérents de l'association en 2024

les actions de CAPP Grand Est



Saisines



Réfèrent jurés



Rencontres



Outils pédagogiques



Communication



Formation



Observatoire



Observatoire

Objectifs de l'Observatoire :

- **Identifier** les modes de dévolution de la commande publique dans le Grand Est
- **Recenser** des informations utiles pour nos professions :
 - le nombre de marchés passés dans l'année ;
 - le type et la répartition par procédure ;
 - le montant des travaux suivis par les maîtres d'oeuvre ;
 - la répartition par département, etc.
- **Agir** pour une dévolution de la commande publique qualitative

Méthode de travail

Sources

- **données du BOAMP**
 - recueillies sur : data.gouv.com
- **données CAPP**
 - par les jurys
 - transmises des maîtres d'ouvrages

données du BOAMP

marchés BOAMP sur data.gouv : **3 429 328**

➔ application de filtres successifs :

marchés de services **1 226 831**

objet : MOE **103 783**

type de marchés : avis
hors rectificatif, annulation... **86 929**

localisation : Grand Est **9 150**

date : de 2022 à 2024 **2 027**

tri manuel **1 060**

suppression des doublons, erreurs...

The screenshot shows the BOAMP data portal interface. At the top, the API count is displayed as **3 429 328 enregistrements**, which is highlighted with a red box. Below this, there are tabs for 'Informations' and 'Tableau'. The 'Filtres' section is active, showing a search bar and a table of filters. The 'famille_libelle' table lists various market categories and their counts. The 'Tableau' section displays a list of records with columns for 'idweb', 'id', and 'contr'.

API			
3 429 328 enregistrements			

Aucun filtre actif

Filtres

Rechercher...

famille_libelle

Marchés entre 90 k€ et seuils européens	1 411 018
Marchés européens	1 343 487
Marchés <90 k€ (MAPA)	655 342
Délégation de service public	17 602
Divers	1 573
Inconnu	305

	idweb	id	contr
1	25-33309	25_33309	
2	25-33312	25_33312	
3	25-33314	25_33314	
4	25-33306	25_33306	
5	25-32735	25_32735	e1e8d
6	25-33327	25_33327	
7	25-33308	25_33308	
8	25-33323	25_33323	
9	25-33325	25_33325	
10	25-33328	25_33328	
11	25-33310	25_33310	

méthodologie

1. recueil des données

BOAMP, données internes CAPP, recueil auprès des MOA

2. filtre, tri, suppression des doublons

données BOAMP + données CAPP = 1206 procédures

3. transposition

formatage, identification de catégories, simplification

4. mise en forme

tableaux lisibles, graphiques, cartes

5. analyse

données générales sur le Grand Est

données générales par département

départements	Région			Architectes inscrits à l'Ordre			
	habitants	surface dép	densité	nb	/100 000 hab	/1000 km2	% GE
08 Ardennes	265 700	5 229 km ²	51 /km ²	37	13,9	7,08	2,1 %
10 Aube	312 700	6 004 km ²	52 /km ²	63	20,1	10,49	3,5 %
51 Marne	562 900	8169 km²	69 /km ²	144	25,6	17,63	8,0 %
52 Haute-Marne	168 200	6 211 km ²	27/km²	19	11,3	3,06	1,1 %
54 Meurthe-et-Moselle	730 300	5 246 km ²	139 /km ²	256	35,1	48,80	14,3 %
55 Meuse	178 600	6 211 km ²	29 /km ²	25	14,0	4,03	1,4 %
57 Moselle	1 055 300	6 216 km ²	170 /km ²	191	18,1	30,73	10,6 %
67 Bas-Rhin	1 170 600	4 755 km ²	246 /Km²	698	59,6	146,79	38,9 %
68 Haut-Rhin	769 000	3525 km²	218 /km ²	241	31,3	68,37	13,4 %
88 Vosges	355 400	5 874 km ²	61 /km ²	70	19,7	11,92	3,9 %
<i>Autres</i>	-	-	-	50	-	-	2,8 %
TOTAL	4229900	57440	74 /km²	1794	42,4	31,23	100,0 %

en bleu : valeurs minimales
en rouge : valeurs maximales

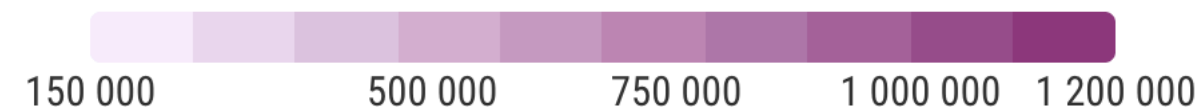
sources : Insee,
janvier 2024

wikipedia
décembre 2024

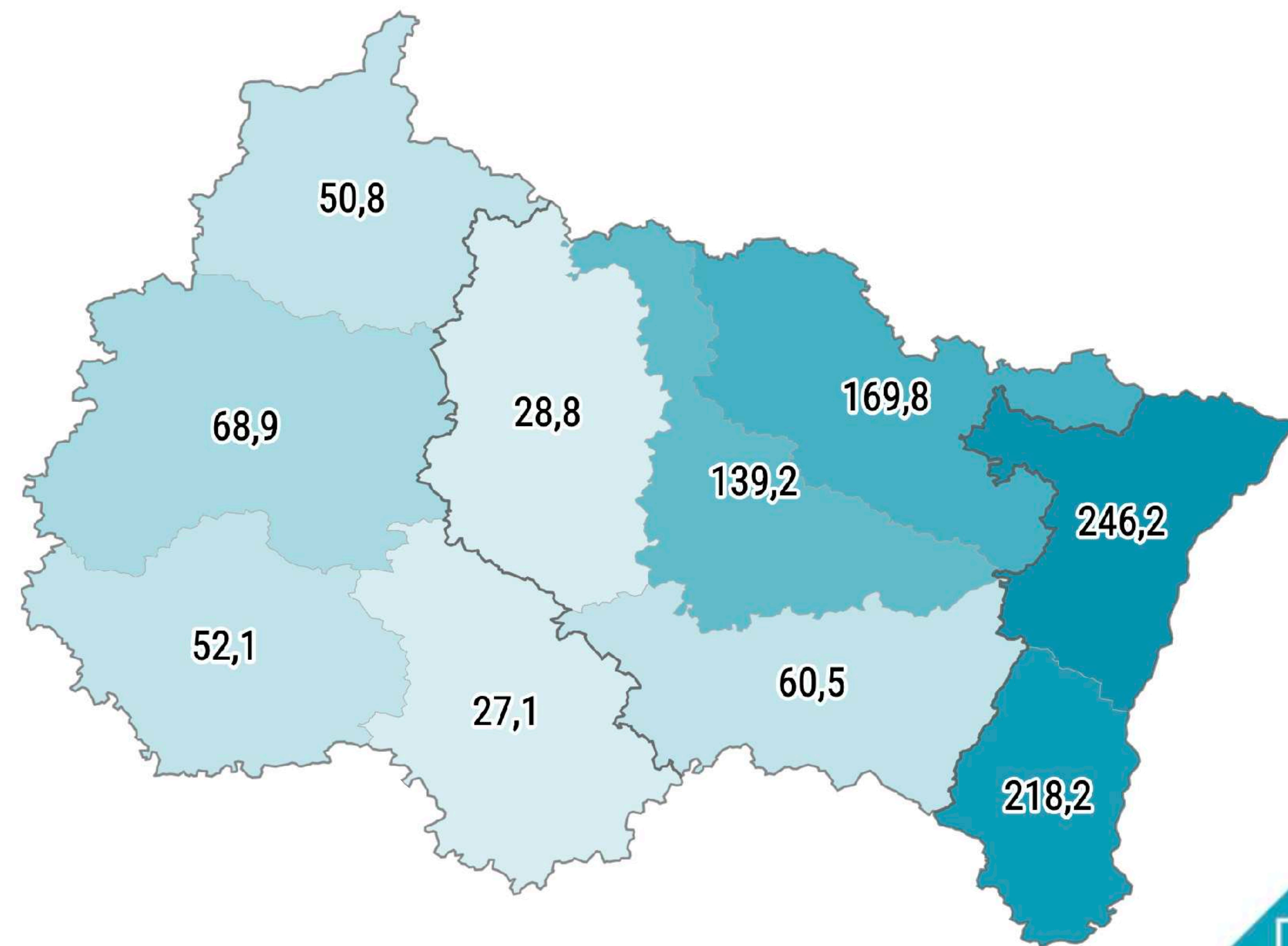
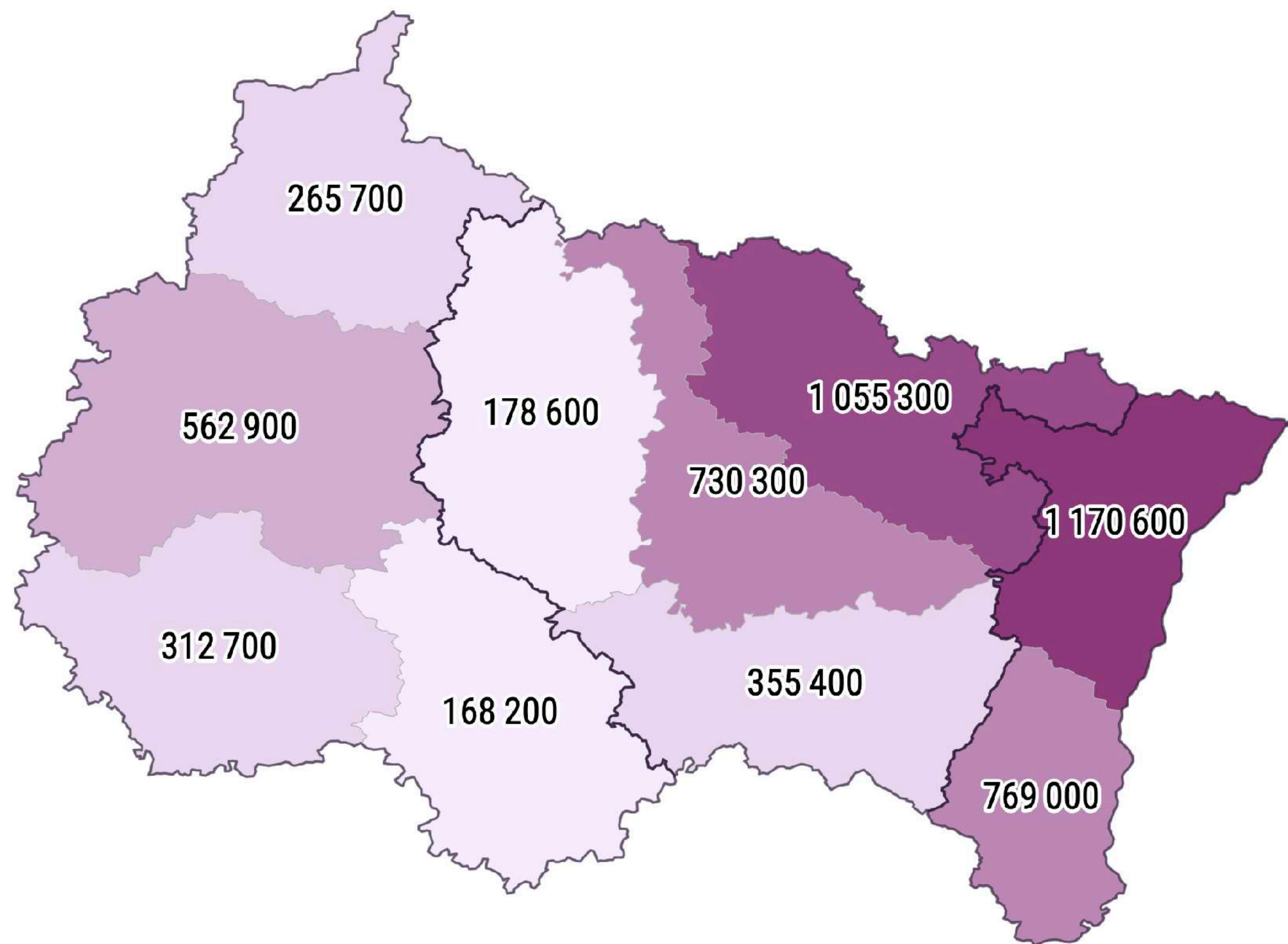
source : CNOA
décembre 2024

données générales par département

population



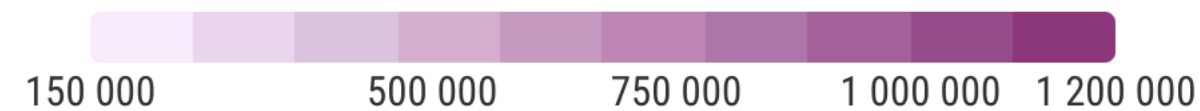
densité de population



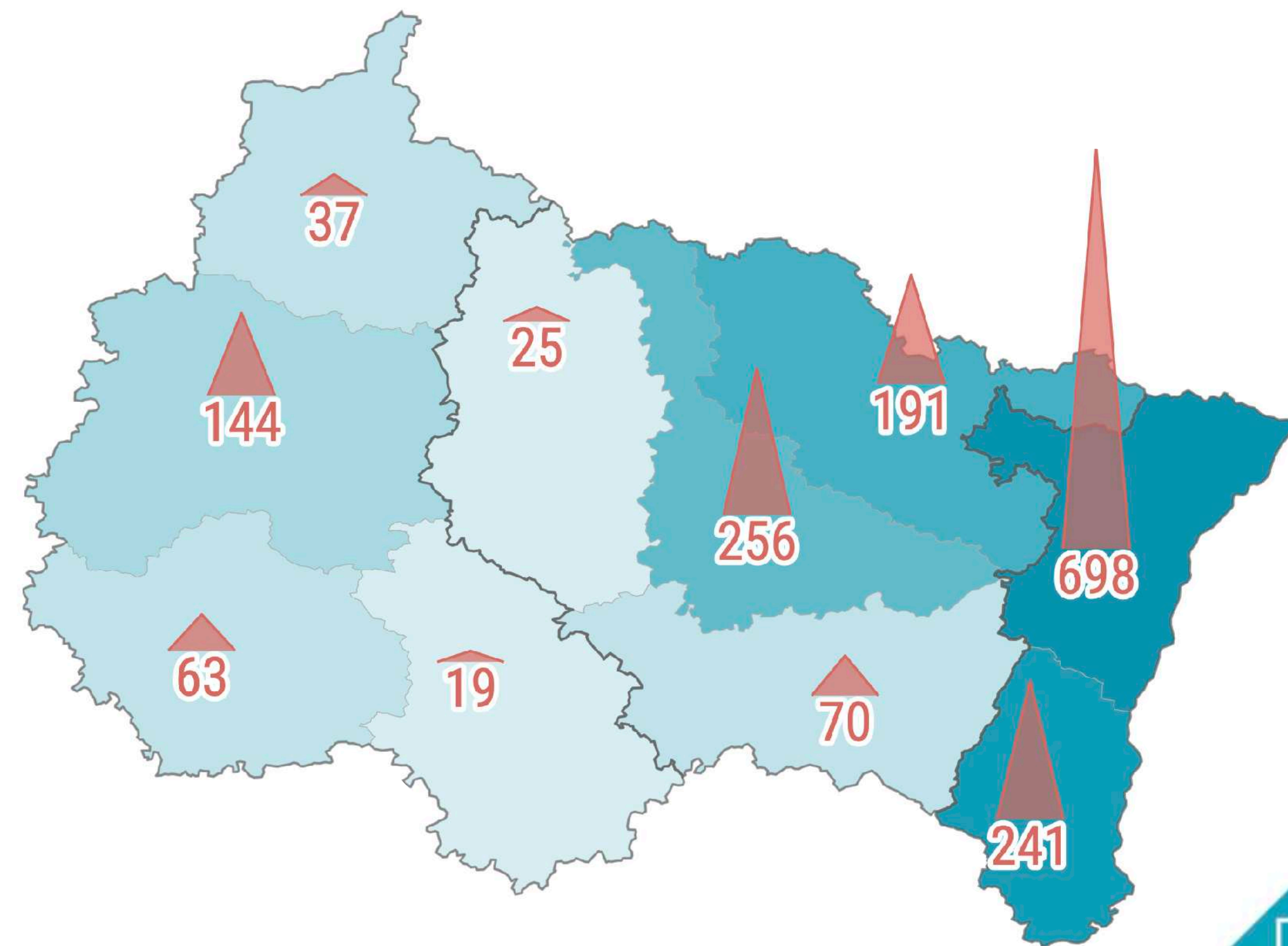
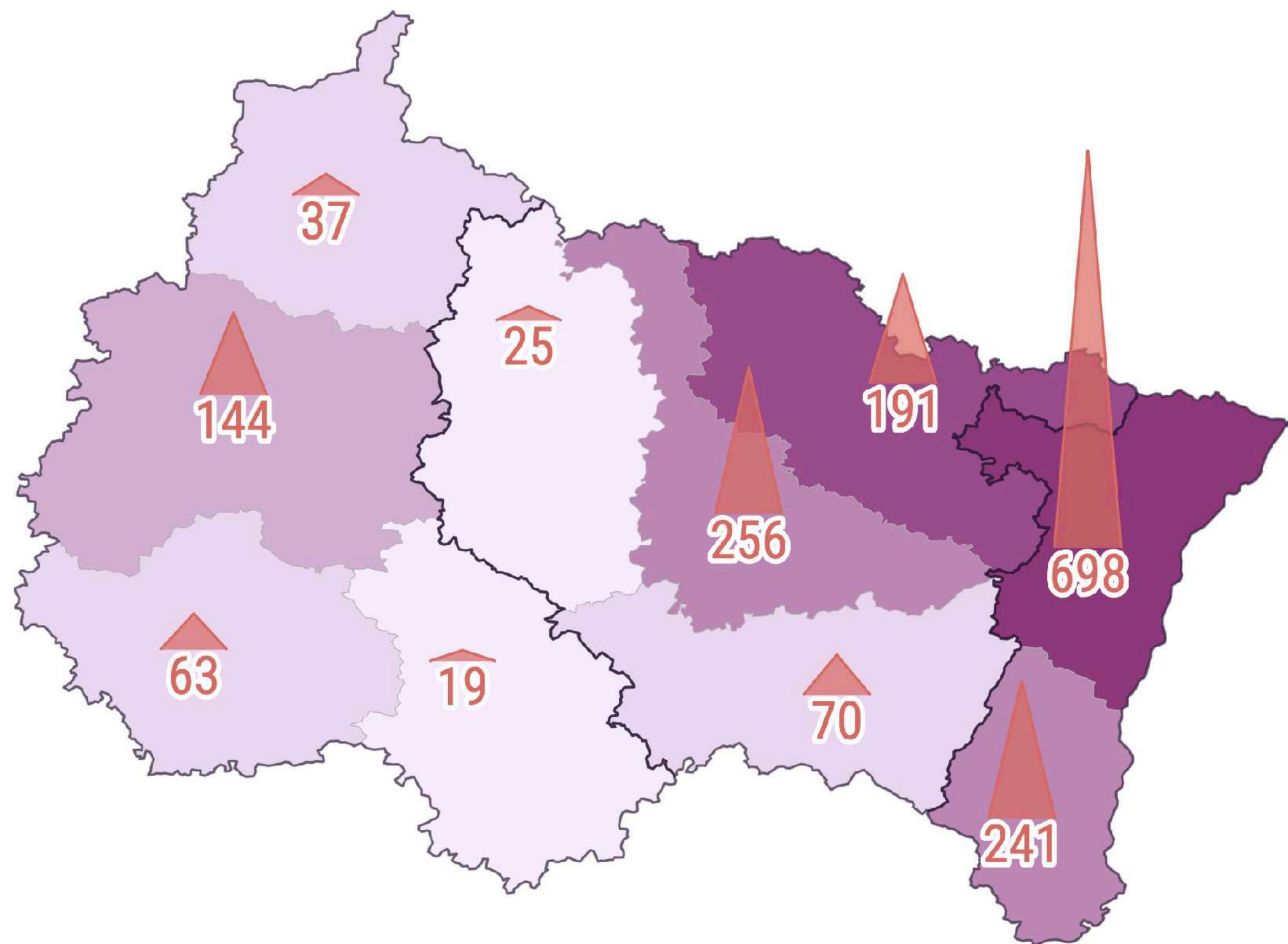
Architectes inscrits à l'Ordre

données générales par département

population



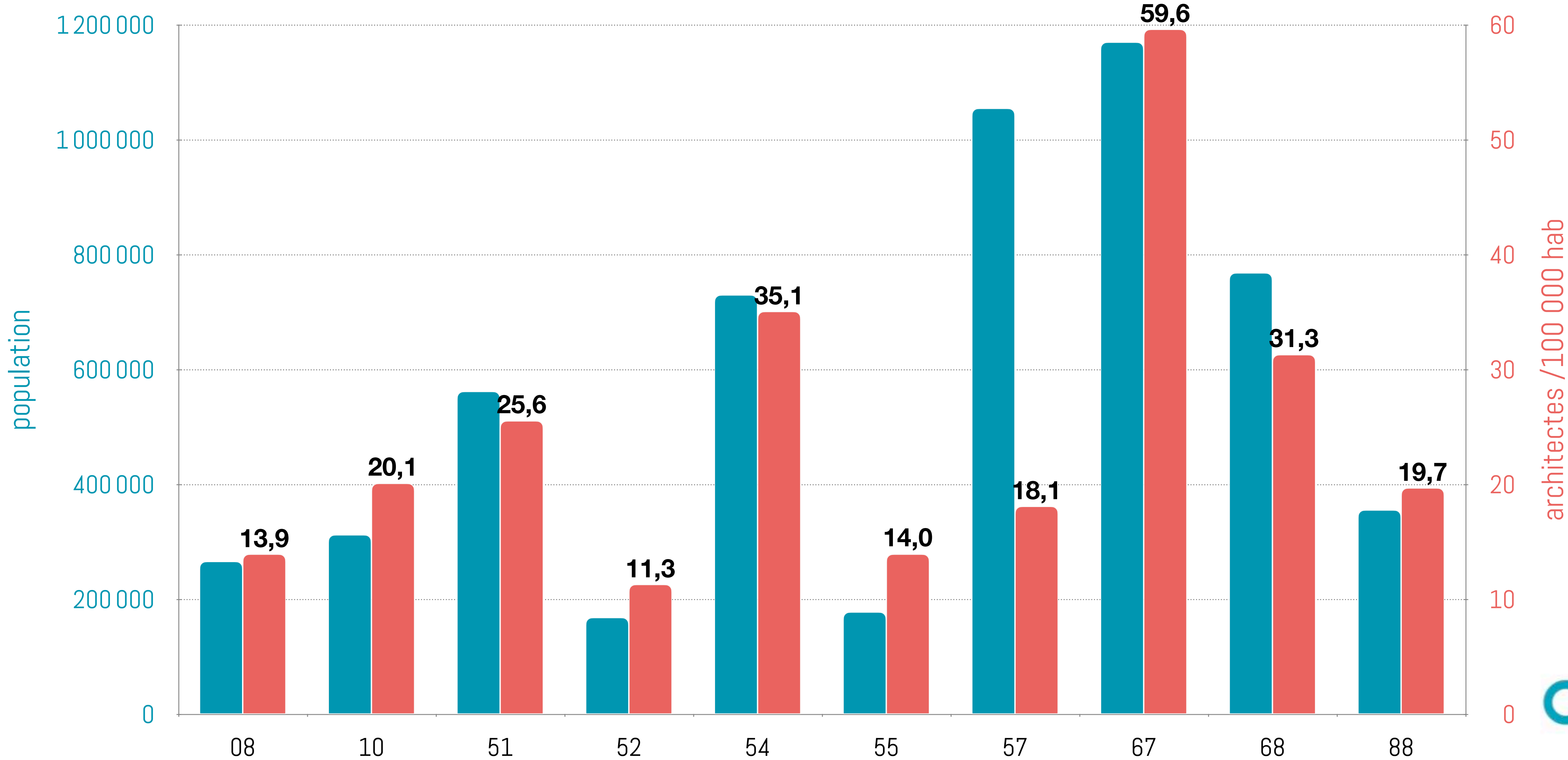
densité de population



Architectes inscrits à l'Ordre

données générales par département

Population et nombre d'architectes par départements



Analyse des données

Répartition des procédures : par type

source : avis de marchés de MOE, diffusés au BOAMP entre 2022 et 2024

famille	procédure	2022	2023	2024	TOTAL	
Marchés <90 k€ (MAPA)	Procédure Adaptée	91	55	49	195	
	Procédure Ouverte	118	127	111	356	
Marchés intermédiaires	Procédure Restreinte	21	16	14	51	
	dialogue compétitif / non renseigné	-	-	18	18	
Marchés européens	Procédure Négociée	42	48	41	131	
	Procédure Ouverte	74	70	74	218	
	Procédure Restreinte	Concours	-	-	63	63
		autre/ NR *	11	12	5	28
	TOTAL		357	328	375	1060

* accord cadre ou Non Renseigné

seuils des marchés européens

source : Direction des Affaires Juridiques

		2022-23	2024-25
marchés de fournitures et services (dont MOE)	Pouvoirs adjudicateurs centraux	140 000 €	143 000 €
	autres pouvoirs adjudicateurs	215 000 €	221 000 €
	• des entités adjudicatrices • de défense /sécurité	431 000 €	443 000 €
Marchés de travaux et contrats de concessions		5 382 000 €	5 538 000 €

Répartition des procédures : par type

source : avis de marchés de MOE, diffusés au BOAMP entre 2022 et 2024

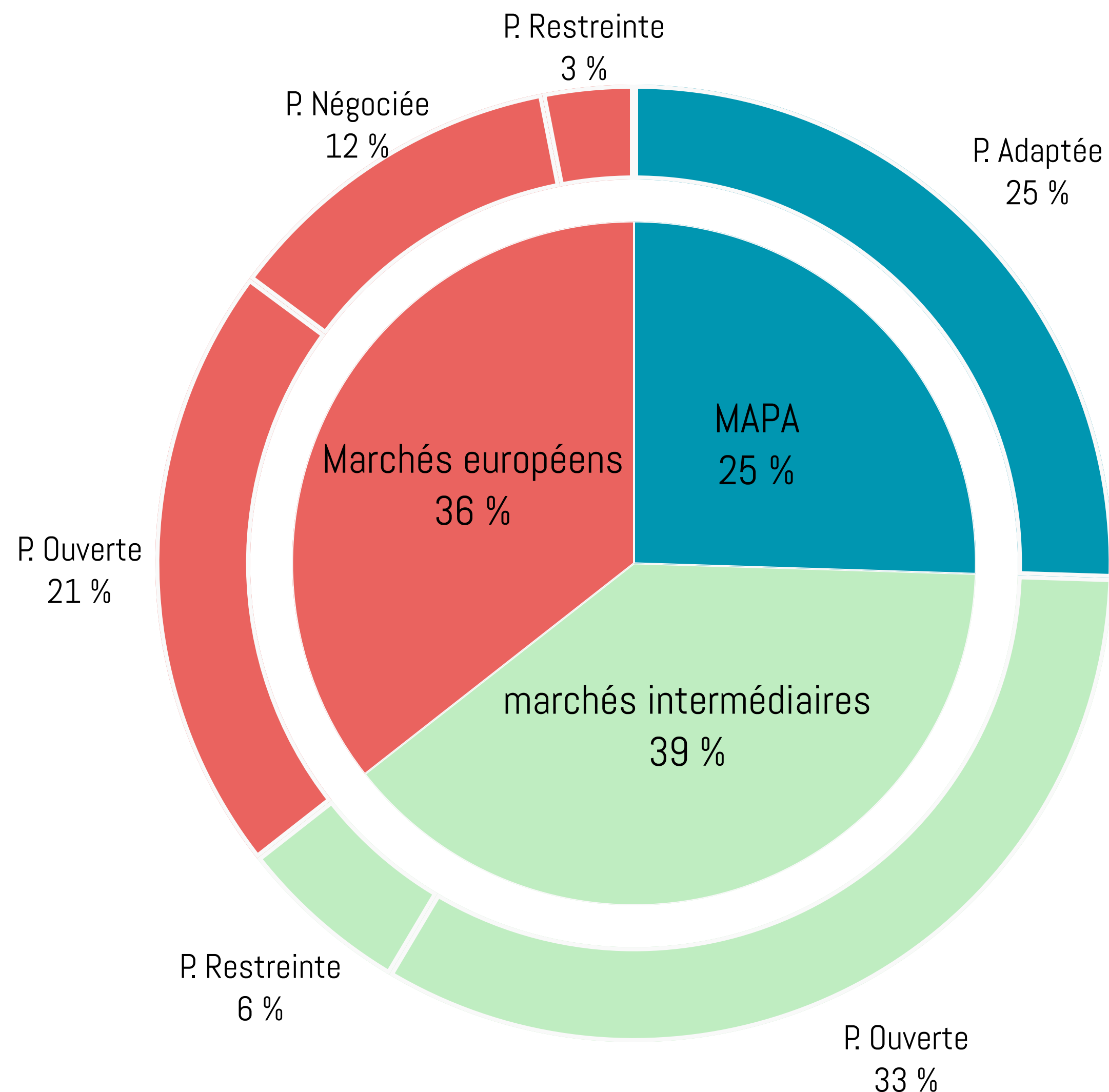
famille	procédure	2022	2023	2024	TOTAL	
Marchés <90 k€ (MAPA)	Procédure Adaptée	91	55	49	195	
	Procédure Ouverte	118	127	111	356	
Marchés intermédiaires	Procédure Restreinte	21	16	14	51	
	dialogue compétitif / non renseigné	-	-	18	18	
Marchés européens	Procédure Négociée	42	48	41	131	
	Procédure Ouverte	74	70	74	218	
	Procédure Restreinte	Concours	-	-	63	63
		autre/ NR	11	12	5	28
TOTAL		357	328	375	1060	

seuils des marchés européens

source : Direction des Affaires Juridiques

	2022-23	2024-25
marchés de fournitures et services (dont MOE)	140 000 €	143 000 €
Pouvoirs adjudicateurs centraux	215 000 €	221 000 €
autres pouvoirs adjudicateurs	431 000 €	443 000 €
• des entités adjudicatrices		
• de défense /sécurité		
Marchés de travaux et contrats de concessions	5 382 000 €	5 538 000 €

2022



Répartition des procédures : par type

source : avis de marchés de MOE, diffusés au BOAMP entre 2022 et 2024

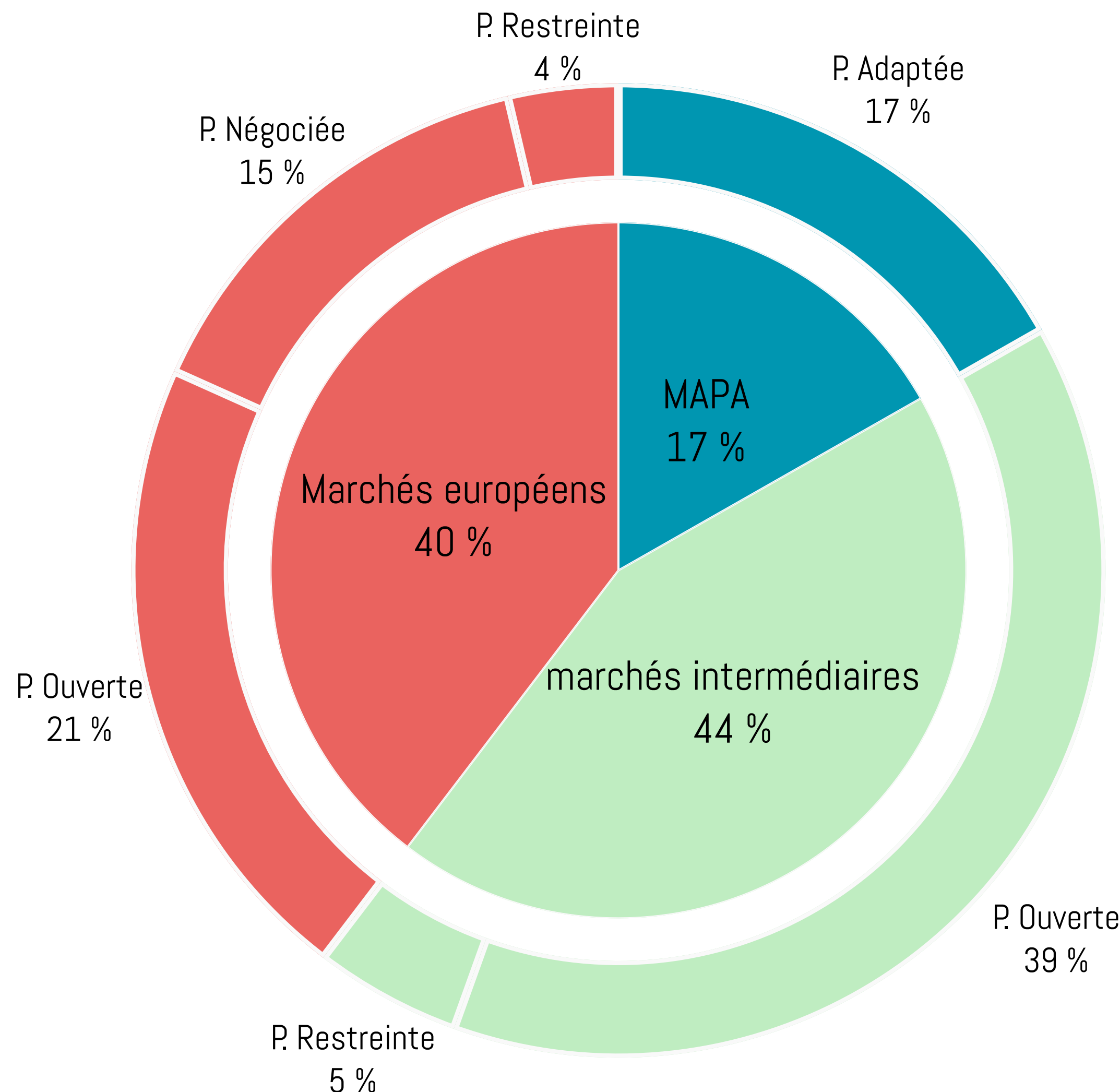
famille	procédure	2022	2023	2024	TOTAL	
Marchés <90 k€ (MAPA)	Procédure Adaptée	91	55	49	195	
Marchés intermédiaires	Procédure Ouverte	118	127	111	356	
	Procédure Restreinte	21	16	14	51	
Marchés européens	dialogue compétitif / non renseigné	-	-	18	18	
	Procédure Négociée	42	48	41	131	
	Procédure Ouverte	74	70	74	218	
	Procédure Restreinte	Concours	-	-	63	63
		autre/ NR	11	12	5	28
TOTAL		357	328	375	1060	

seuils des marchés européens

source : Direction des Affaires Juridiques

	2022-23	2024-25
marchés de fournitures et services (dont MOE)		
Pouvoirs adjudicateurs centraux	140 000 €	143 000 €
autres pouvoirs adjudicateurs	215 000 €	221 000 €
• des entités adjudicatrices	431 000 €	443 000 €
• de défense /sécurité		
Marchés de travaux et contrats de concessions	5 382 000 €	5 538 000 €

2023



Répartition des procédures : par type

source : avis de marchés de MOE, diffusés au BOAMP entre 2022 et 2024

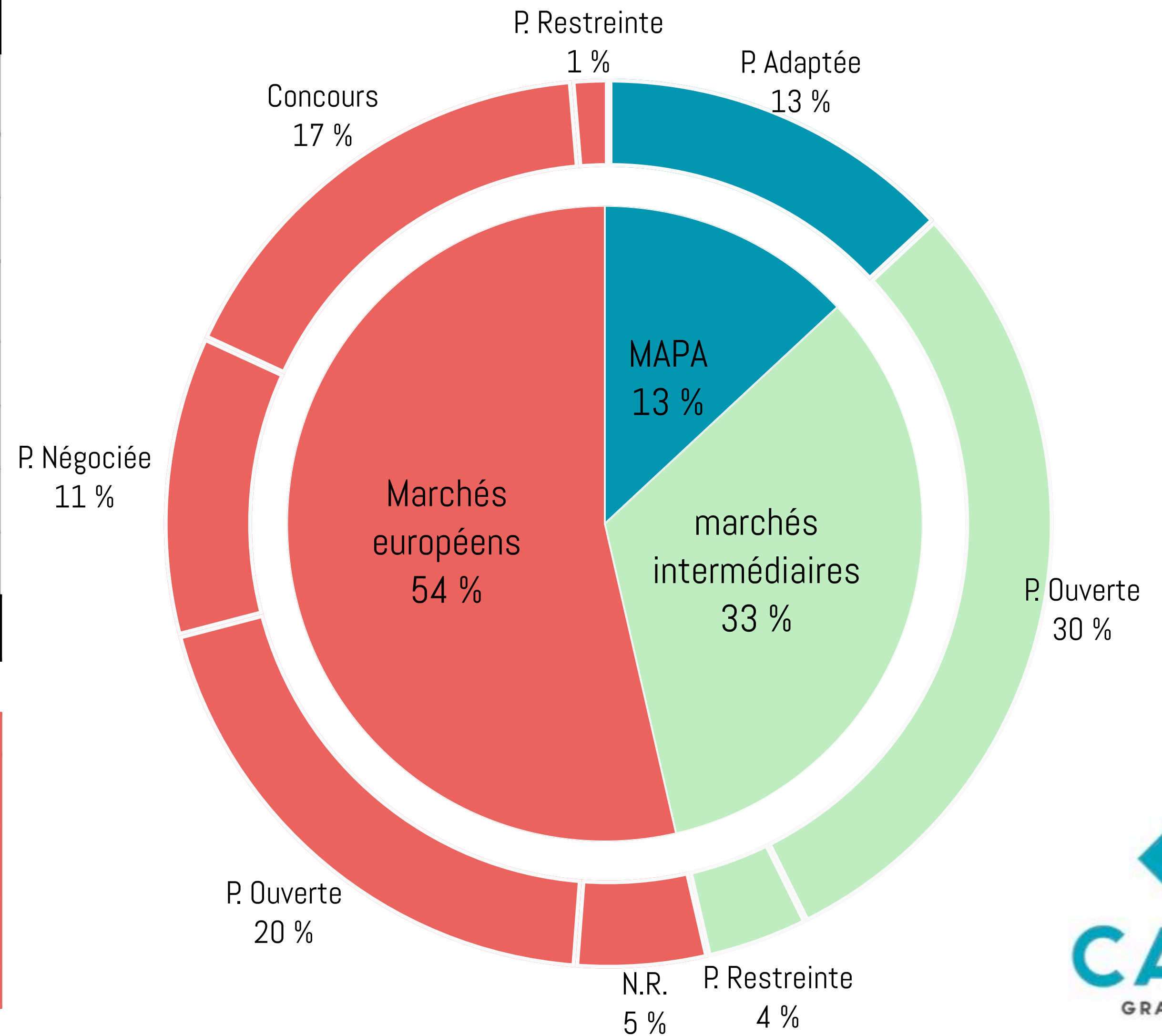
famille	procédure	2022	2023	2024	TOTAL	
Marchés <90 k€ (MAPA)	Procédure Adaptée	91	55	49	195	
	Procédure Ouverte	118	127	111	356	
Marchés intermédiaires	Procédure Restreinte	21	16	14	51	
	dialogue compétitif / non renseigné	-	-	18	18	
Marchés européens	Procédure Négociée	42	48	41	131	
	Procédure Ouverte	74	70	74	218	
	Procédure Restreinte	Concours	-	-	63	63
		autre/ NR	11	12	5	28
TOTAL		357	328	375	1060	

seuils des marchés européens

source : Direction des Affaires Juridiques

	2022-23	2024-25	
marchés de fournitures et services (dont MOE)	Pouvoirs adjudicateurs centraux	140 000 €	143 000 €
	autres pouvoirs adjudicateurs	215 000 €	221 000 €
	• des entités adjudicatrices • de défense /sécurité	431 000 €	443 000 €
Marchés de travaux et contrats de concessions	5 382 000 €	5 538 000 €	

2024



Répartition des procédures : par type

source : avis de marchés de MOE, diffusés au BOAMP entre 2022 et 2024

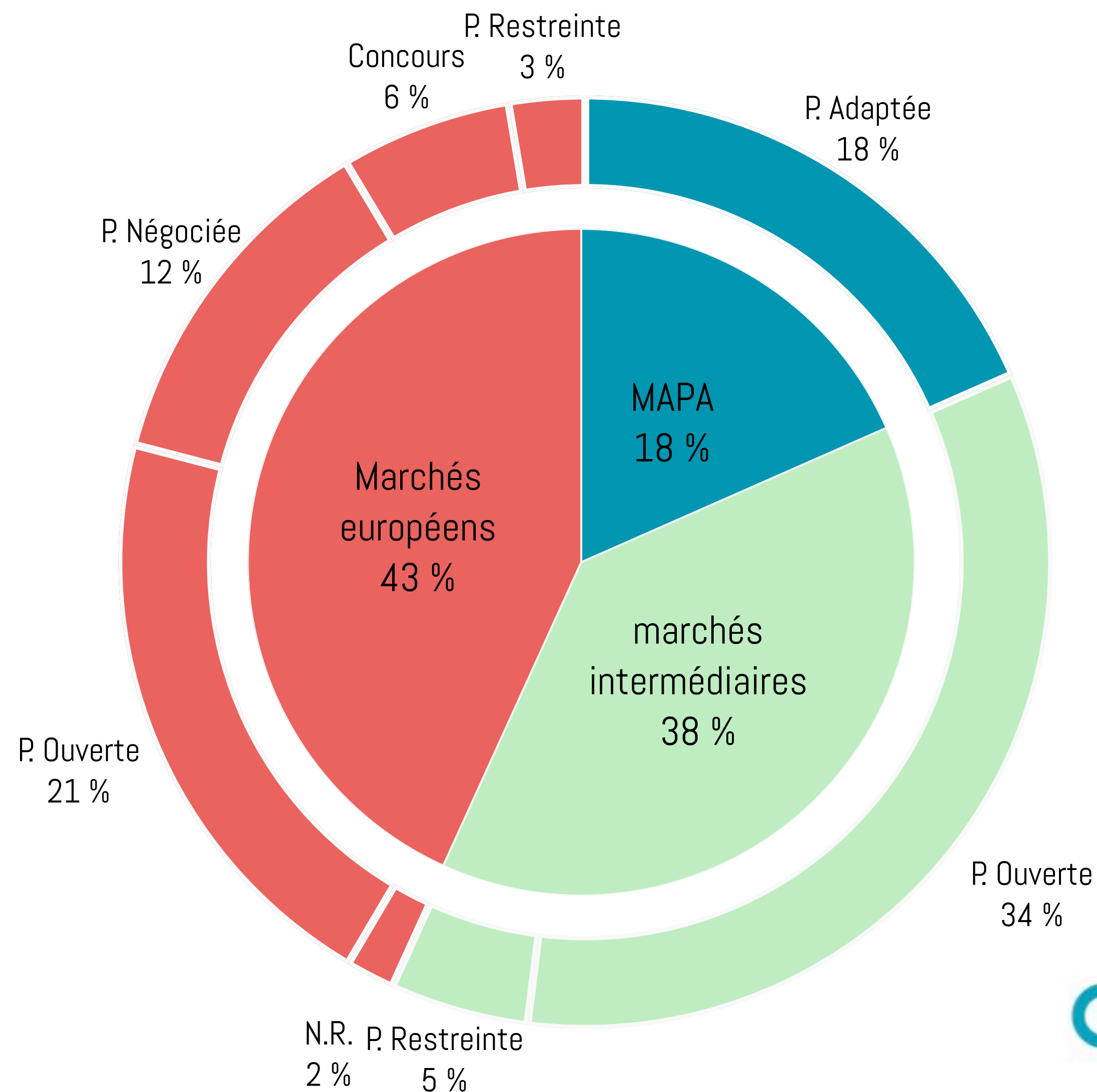
famille	procédure	2022	2023	2024	TOTAL	
Marchés <90 k€ (MAPA)	Procédure Adaptée	91	55	49	195	
	Procédure Ouverte	118	127	111	356	
Marchés intermédiaires	Procédure Restreinte	21	16	14	51	
	dialogue compétitif / non renseigné	-	-	18	18	
Marchés européens	Procédure Négociée	42	48	41	131	
	Procédure Ouverte	74	70	74	218	
	Procédure Restreinte	Concours	-	-	63	63
		autre/ NR	11	12	5	28
TOTAL		357	328	375	1060	

seuils des marchés européens

source : Direction des Affaires Juridiques

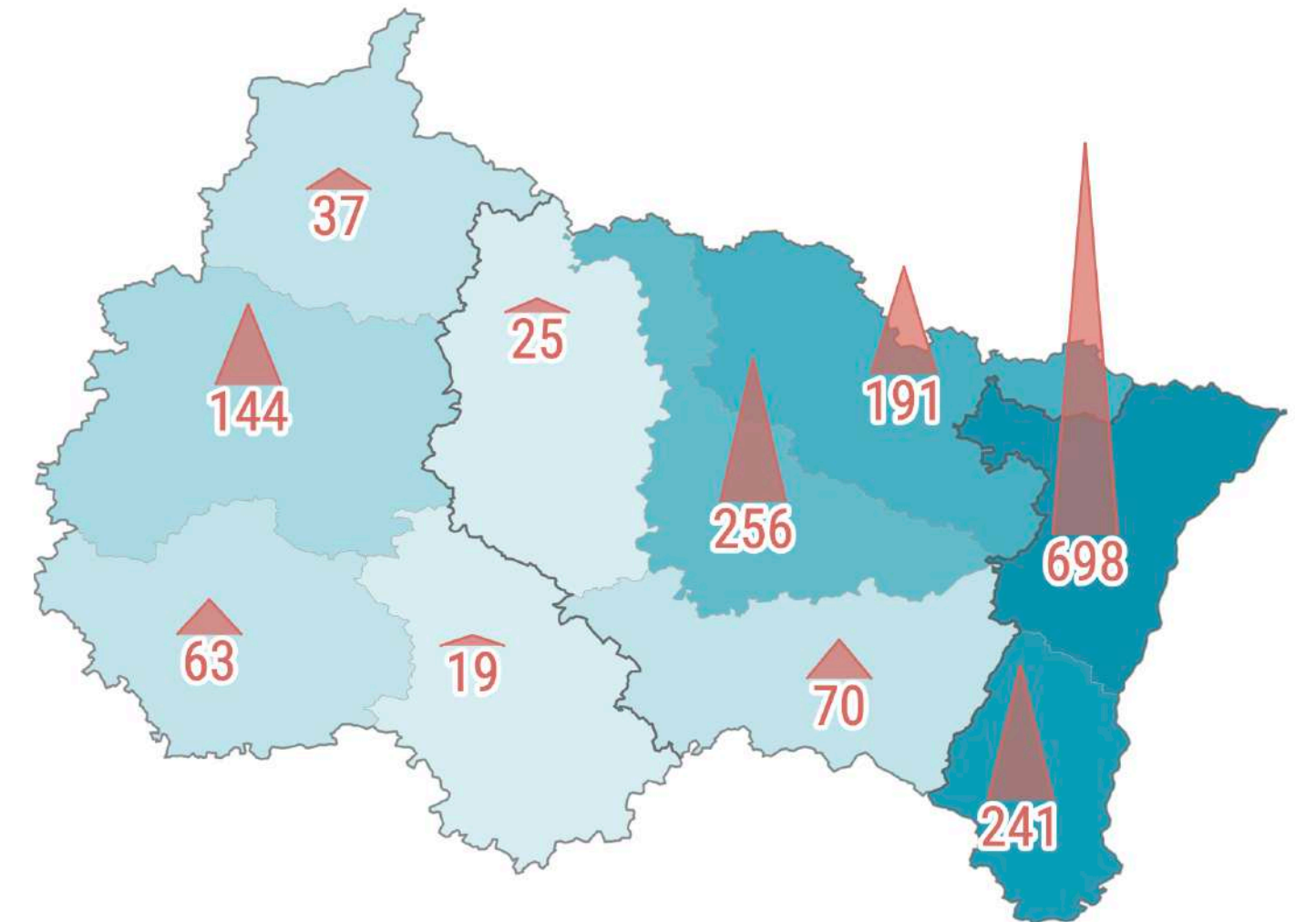
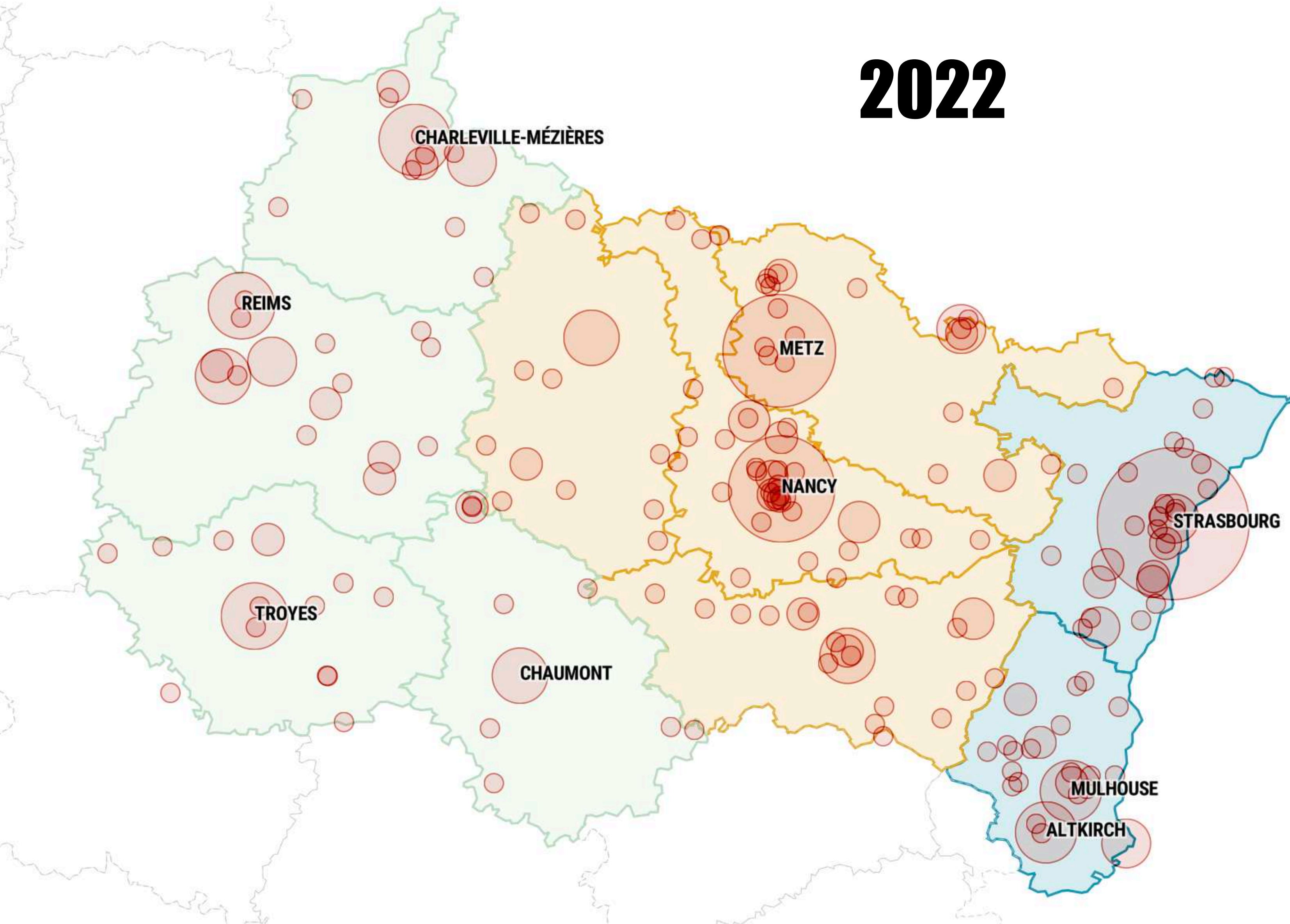
		2022-23	2024-25
marchés de fournitures et services (dont MOE)	Pouvoirs adjudicateurs centraux	140 000 €	143 000 €
	autres pouvoirs adjudicateurs	215 000 €	221 000 €
	• des entités adjudicatrices • de défense /sécurité	431 000 €	443 000 €
Marchés de travaux et contrats de concessions		5 382 000 €	5 538 000 €

TOTAL



Répartition des procédures : par localisation

2022



Strasbourg : 34

Metz : 19

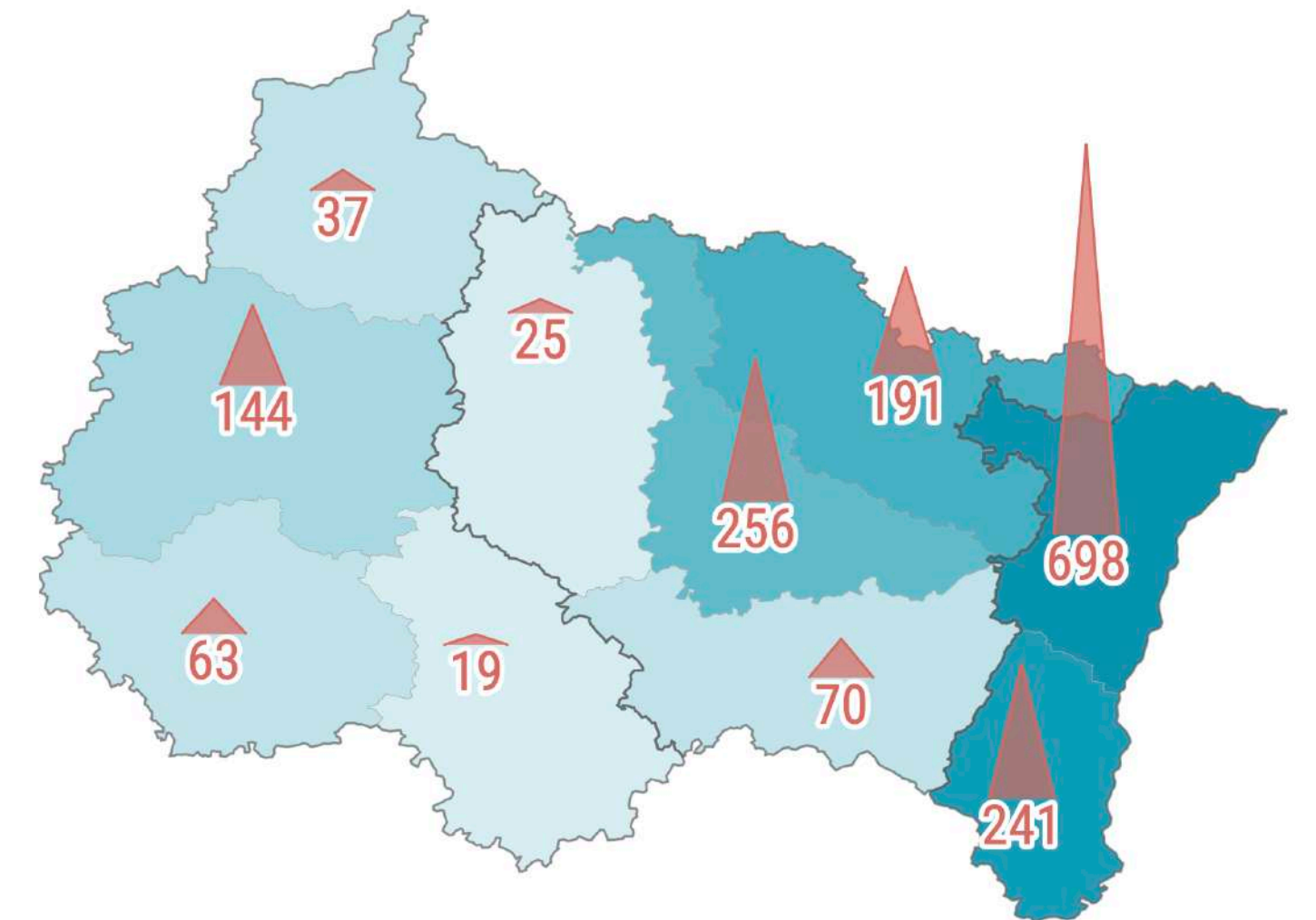
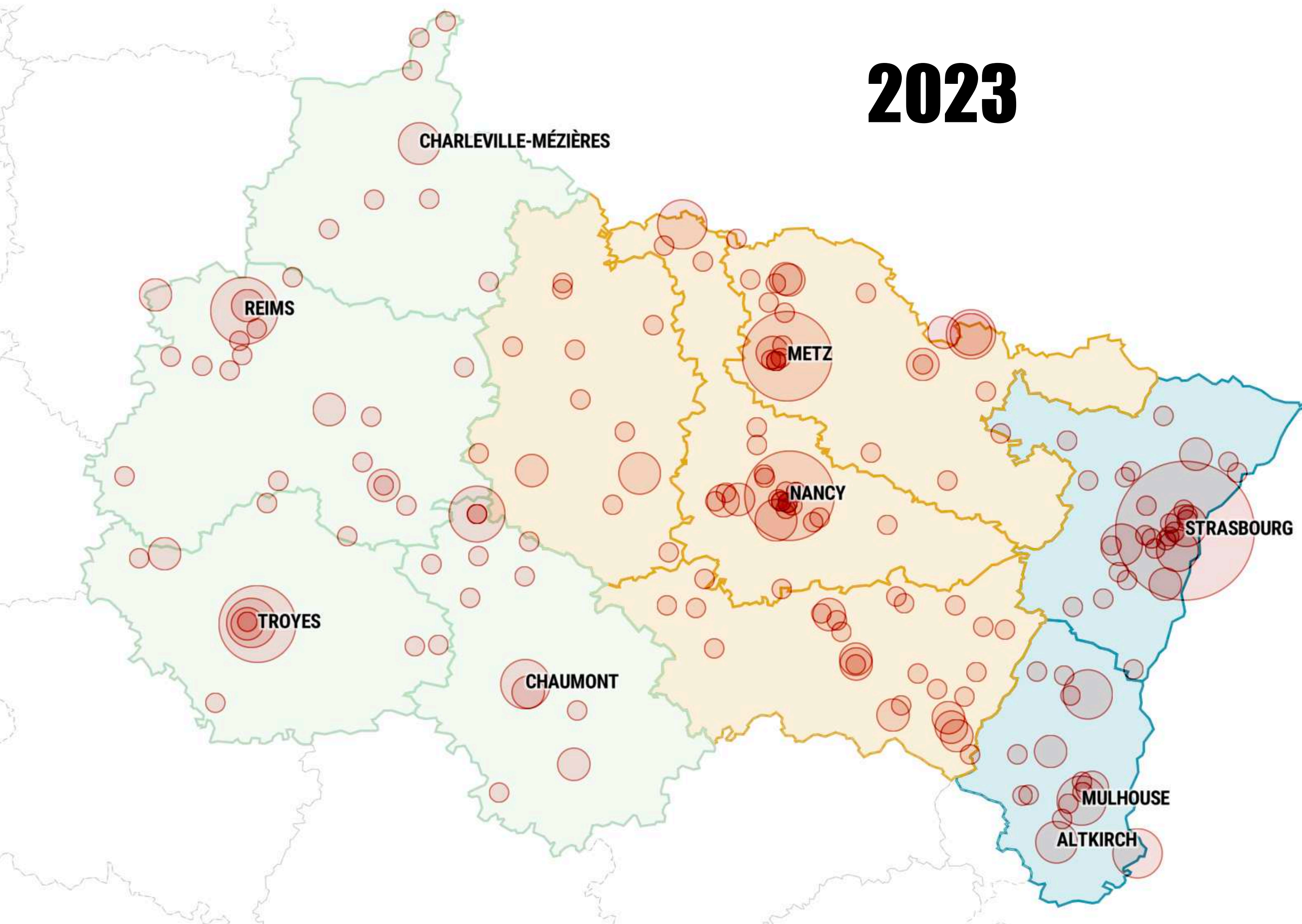
Nancy : 17

Troyes : 7

Reims : 7

Répartition des procédures : par localisation

2023



Strasbourg : 281

Metz : 12

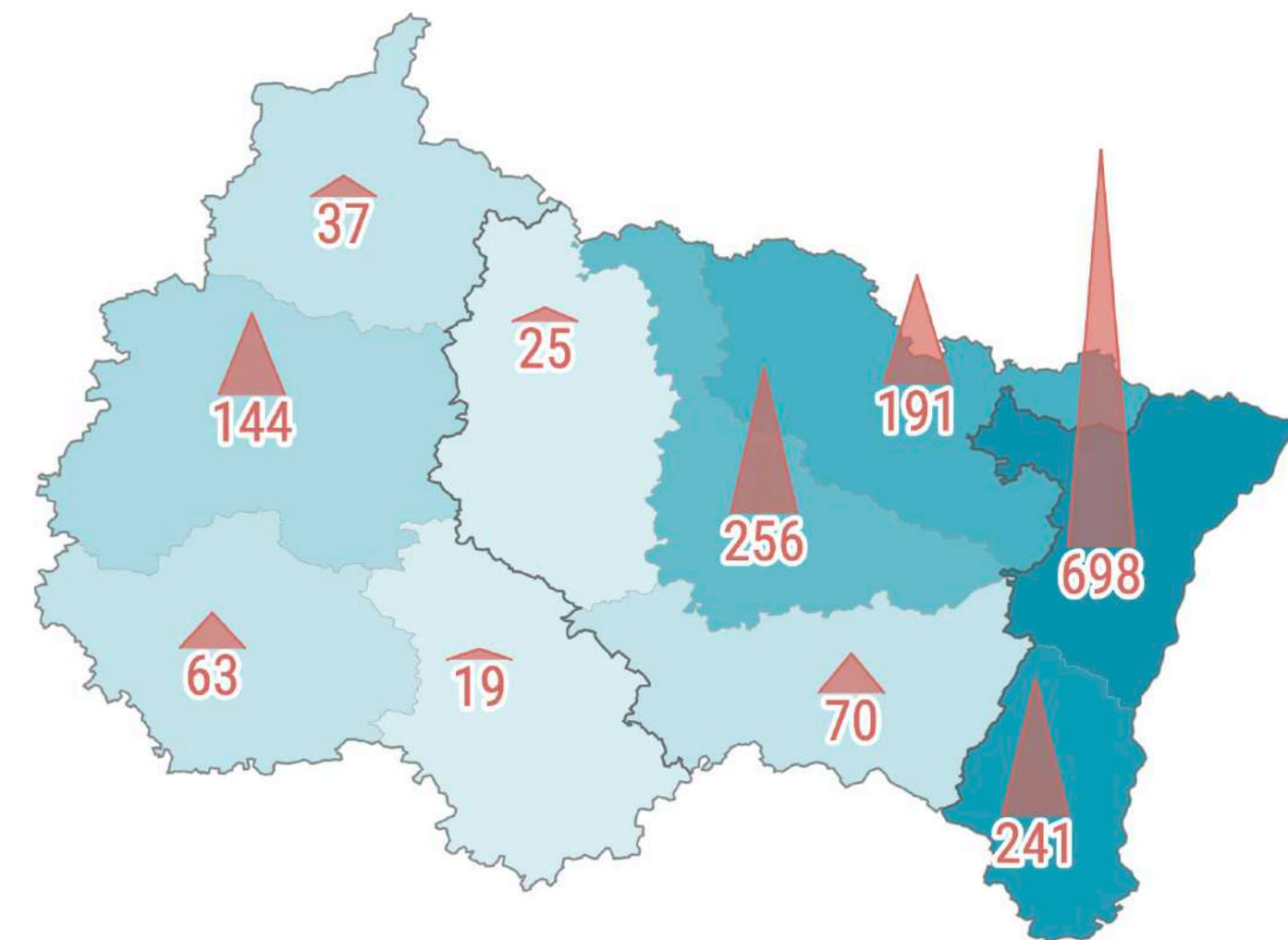
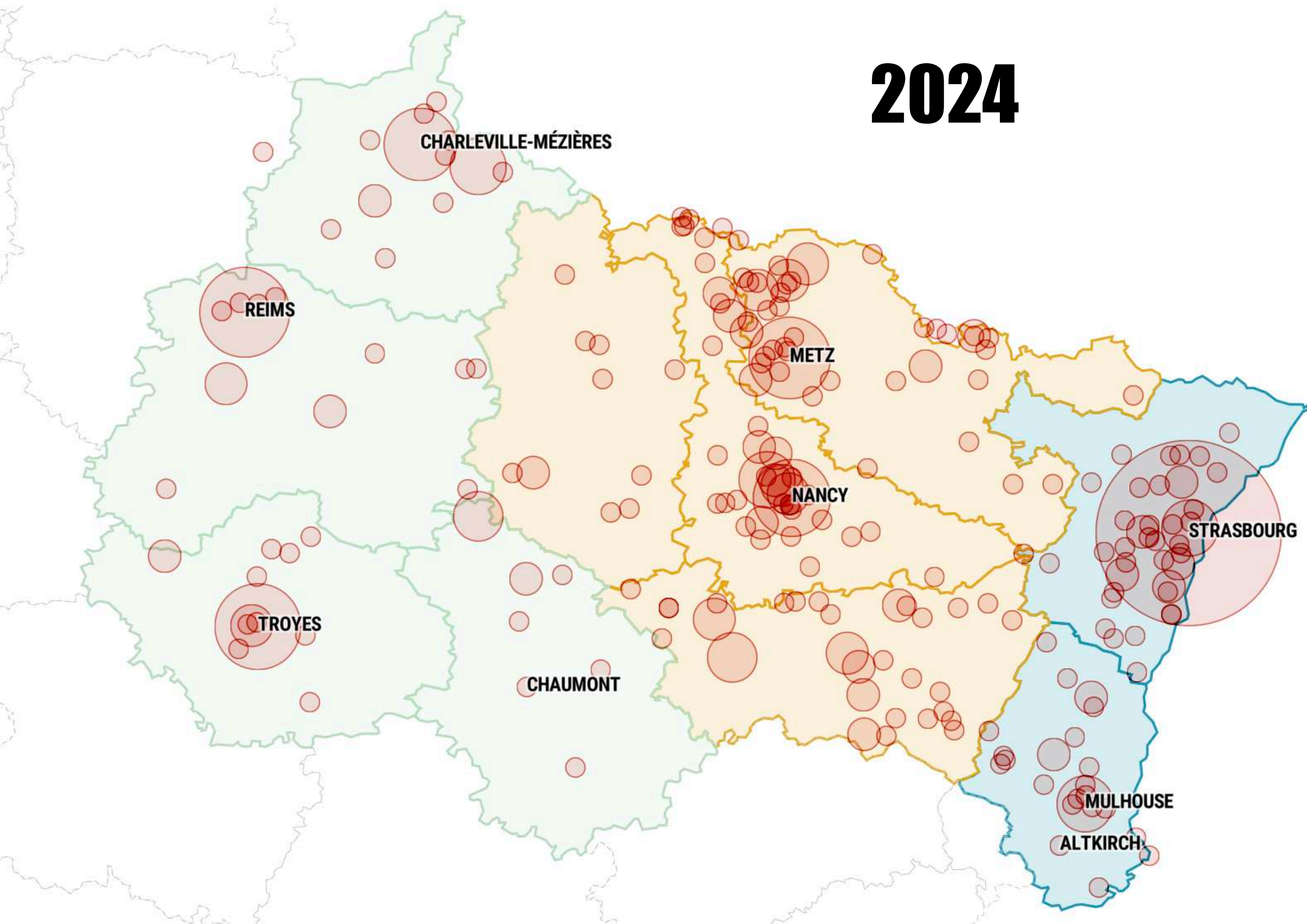
Nancy : 12

Troyes : 9

Reims : 7

Répartition des procédures : par localisation

2024



Strasbourg : 49

Metz : 10

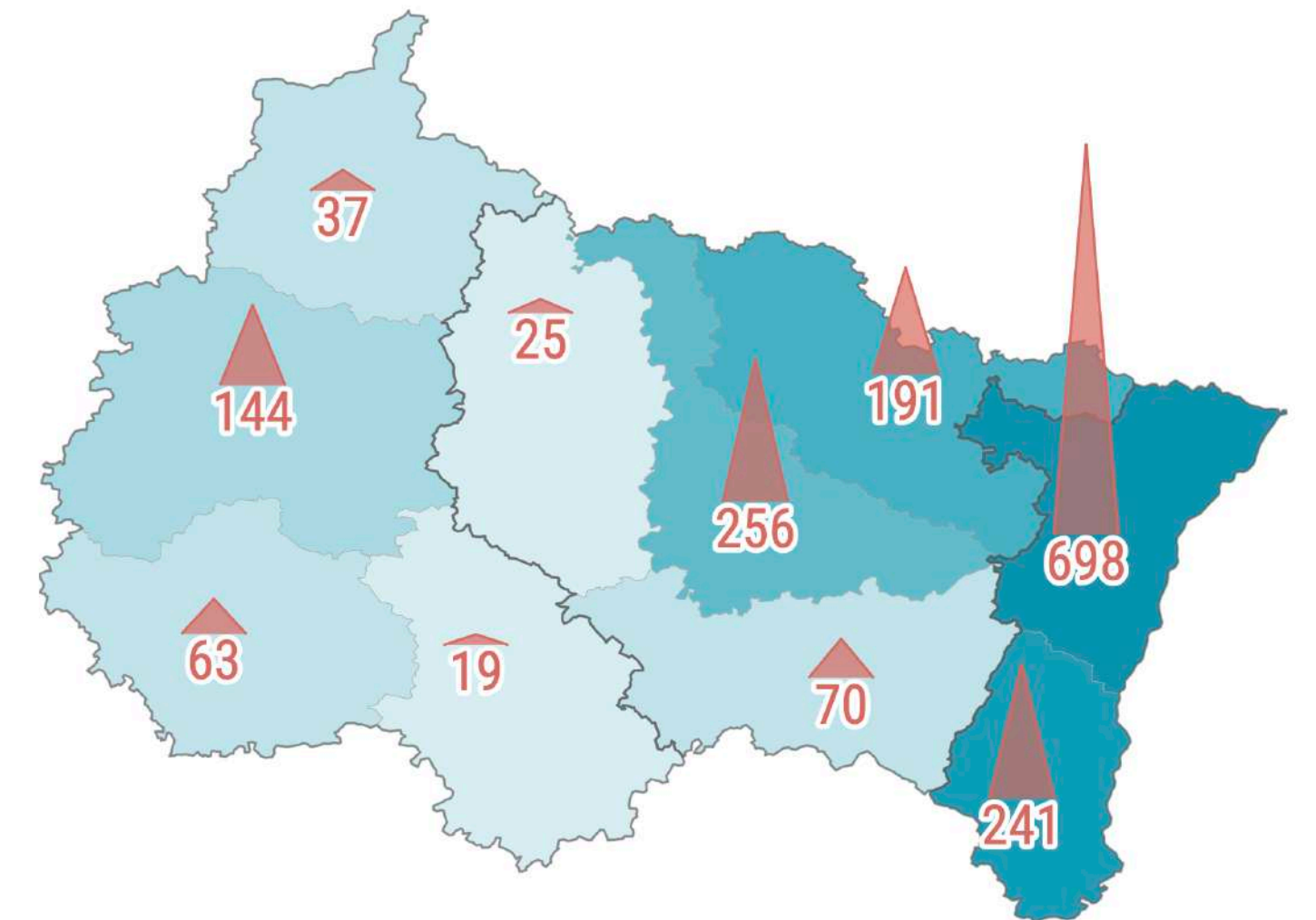
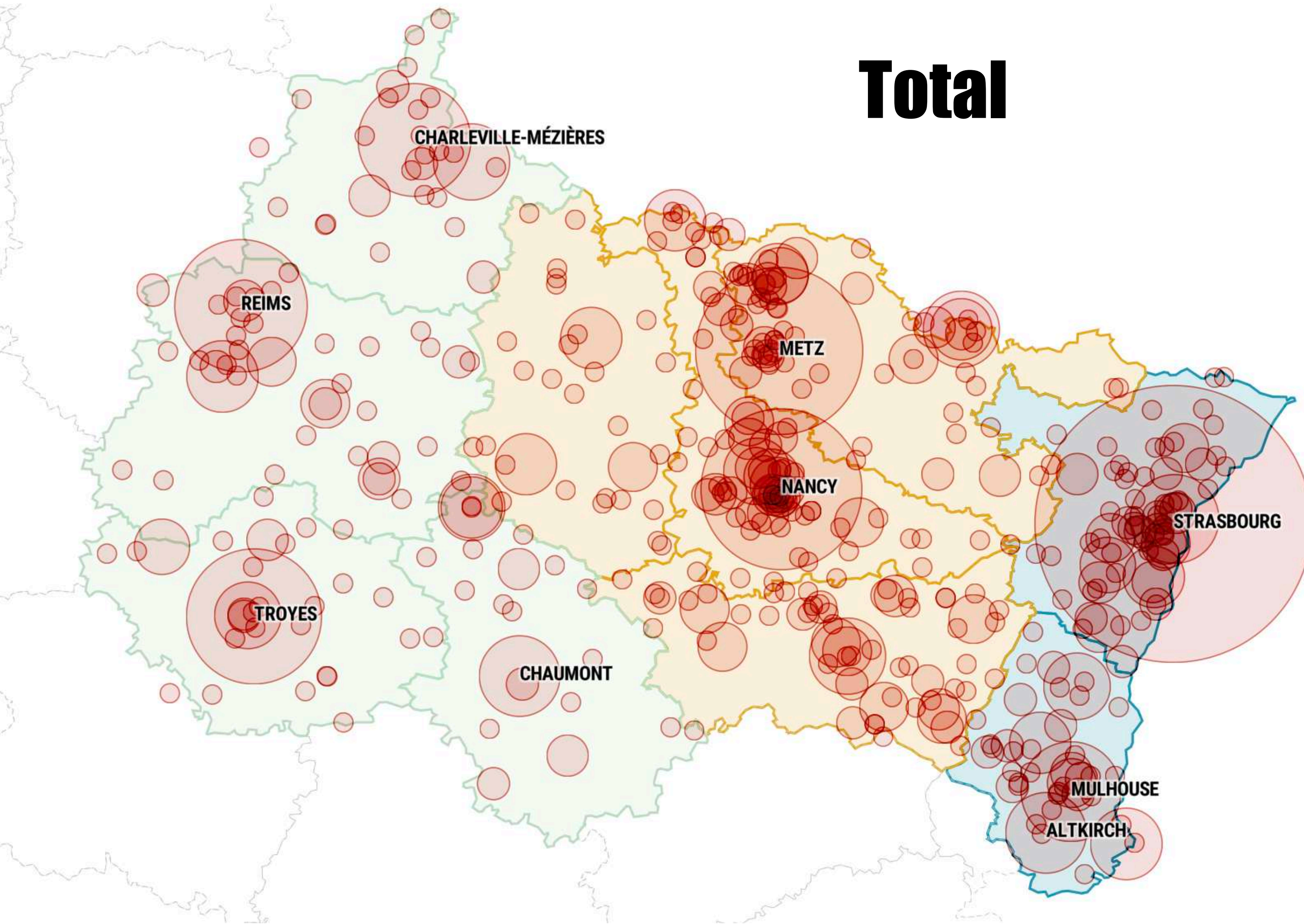
Nancy : 9

Troyes : 11

Reims : 12

Répartition des procédures : par localisation

Total



Strasbourg : 111

Metz : 41

Nancy : 38

Troyes : 27

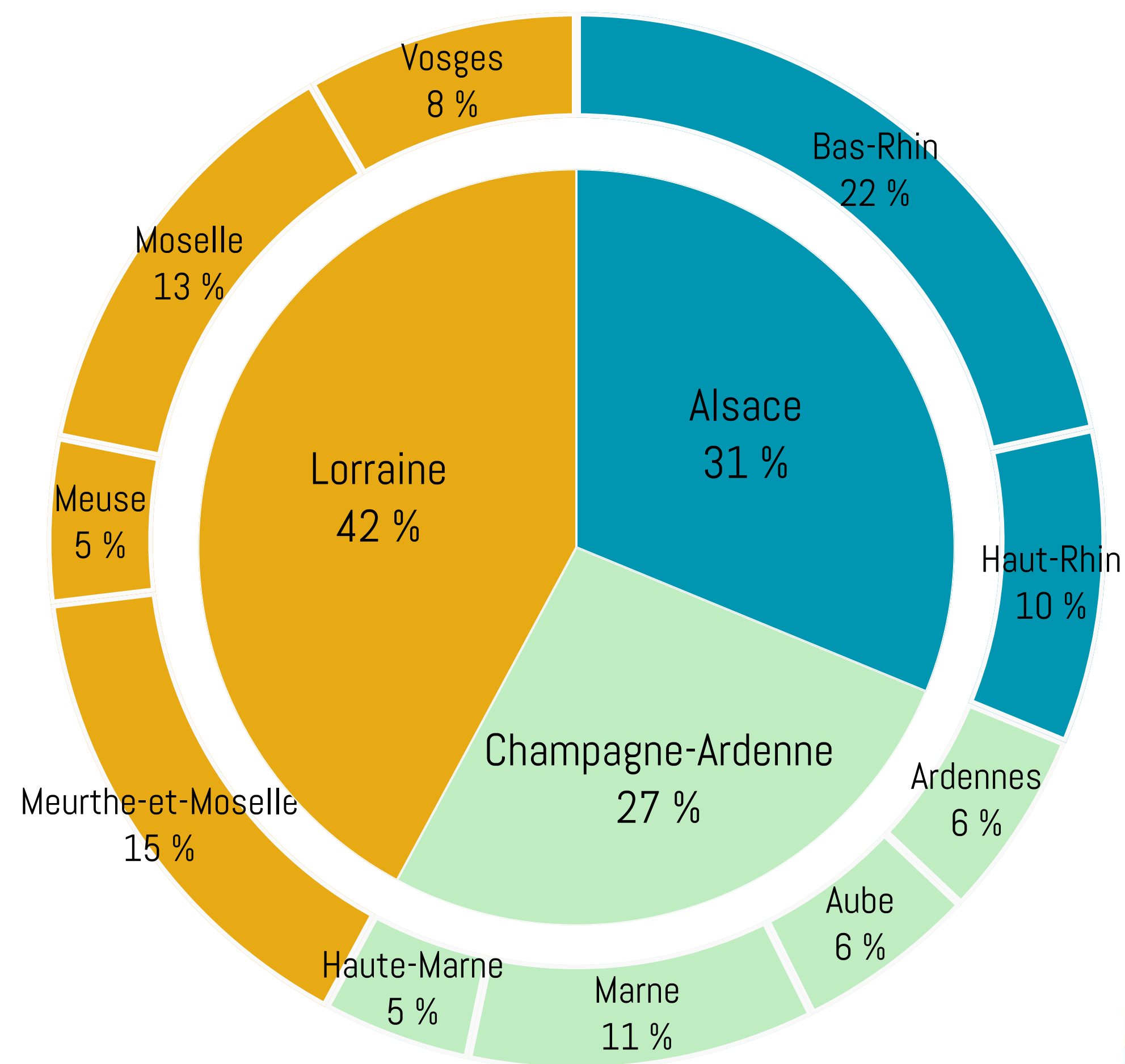
Reims : 26

Répartition des procédures : par département

2022

sources : BOAMP, CAPP

Ancienne région	département	2022	2023	2024	TOTAL
Alsace	Bas-Rhin	85	82	109	276
	Haut-Rhin	38	27	29	94
Champagne-Ardenne	Ardennes	23	13	31	67
	Aube	22	26	28	76
	Marne	42	33	28	103
	Haute-Marne	18	22	13	53
Lorraine	Meurthe-et-Moselle	60	49	81	190
	Meuse	20	19	11	50
	Moselle	53	60	65	178
	Vosges	33	38	48	119
TOTAL		394	369	443	1206

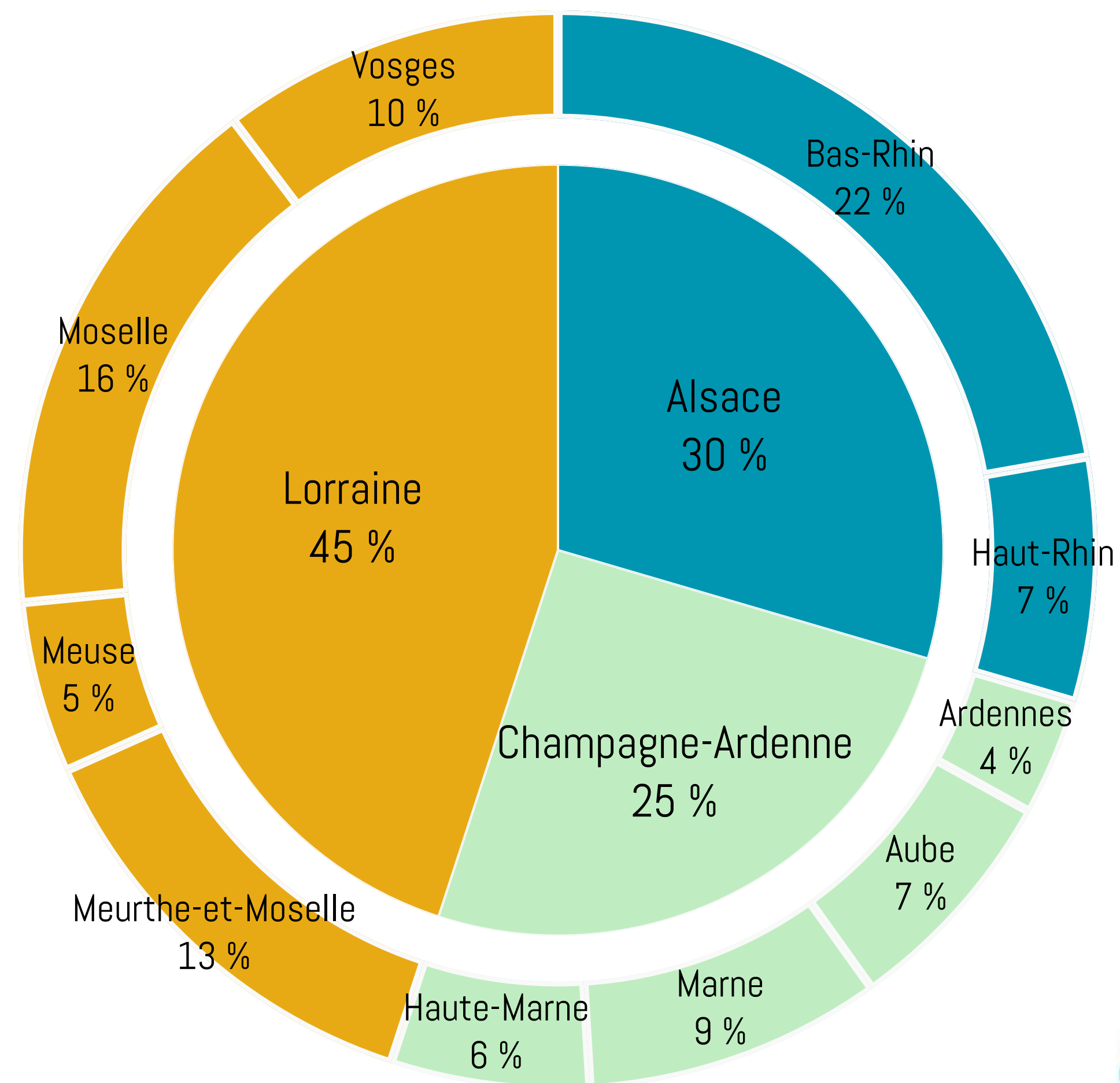


Répartition des procédures : par département

2023

sources : BOAMP, CAPP

Ancienne région	département	2022	2023	2024	TOTAL
Alsace	Bas-Rhin	85	82	109	276
	Haut-Rhin	38	27	29	94
Champagne-Ardenne	Ardennes	23	13	31	67
	Aube	22	26	28	76
	Marne	42	33	28	103
	Haute-Marne	18	22	13	53
Lorraine	Meurthe-et-Moselle	60	49	81	190
	Meuse	20	19	11	50
	Moselle	53	60	65	178
	Vosges	33	38	48	119
TOTAL		394	369	443	1206

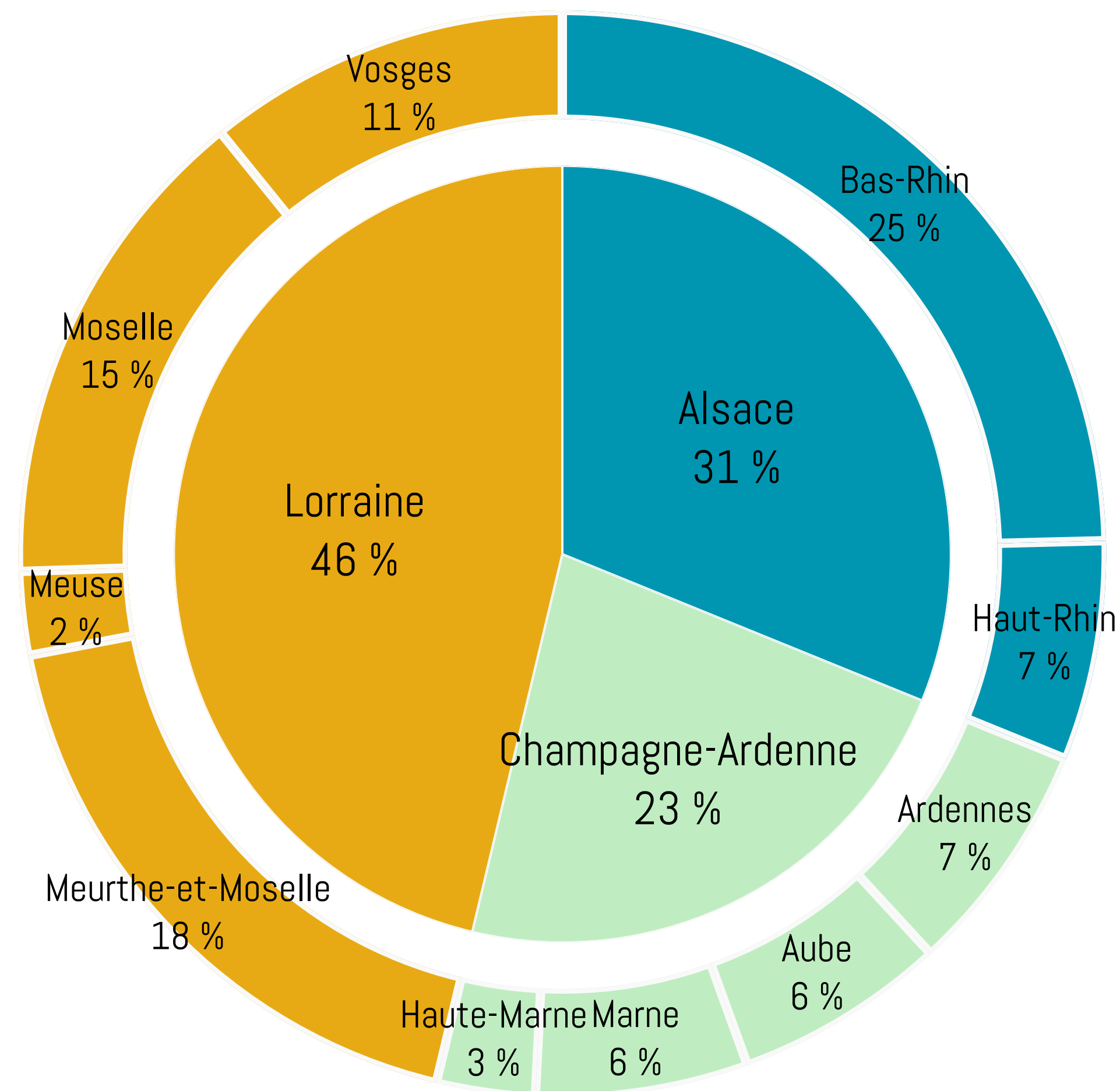


Répartition des procédures : par département

2024

sources : BOAMP, CAPP

Ancienne région	département	2022	2023	2024	TOTAL
Alsace	Bas-Rhin	85	82	109	276
	Haut-Rhin	38	27	29	94
Champagne-Ardenne	Ardennes	23	13	31	67
	Aube	22	26	28	76
	Marne	42	33	28	103
	Haute-Marne	18	22	13	53
Lorraine	Meurthe-et-Moselle	60	49	81	190
	Meuse	20	19	11	50
	Moselle	53	60	65	178
	Vosges	33	38	48	119
TOTAL		394	369	443	1206

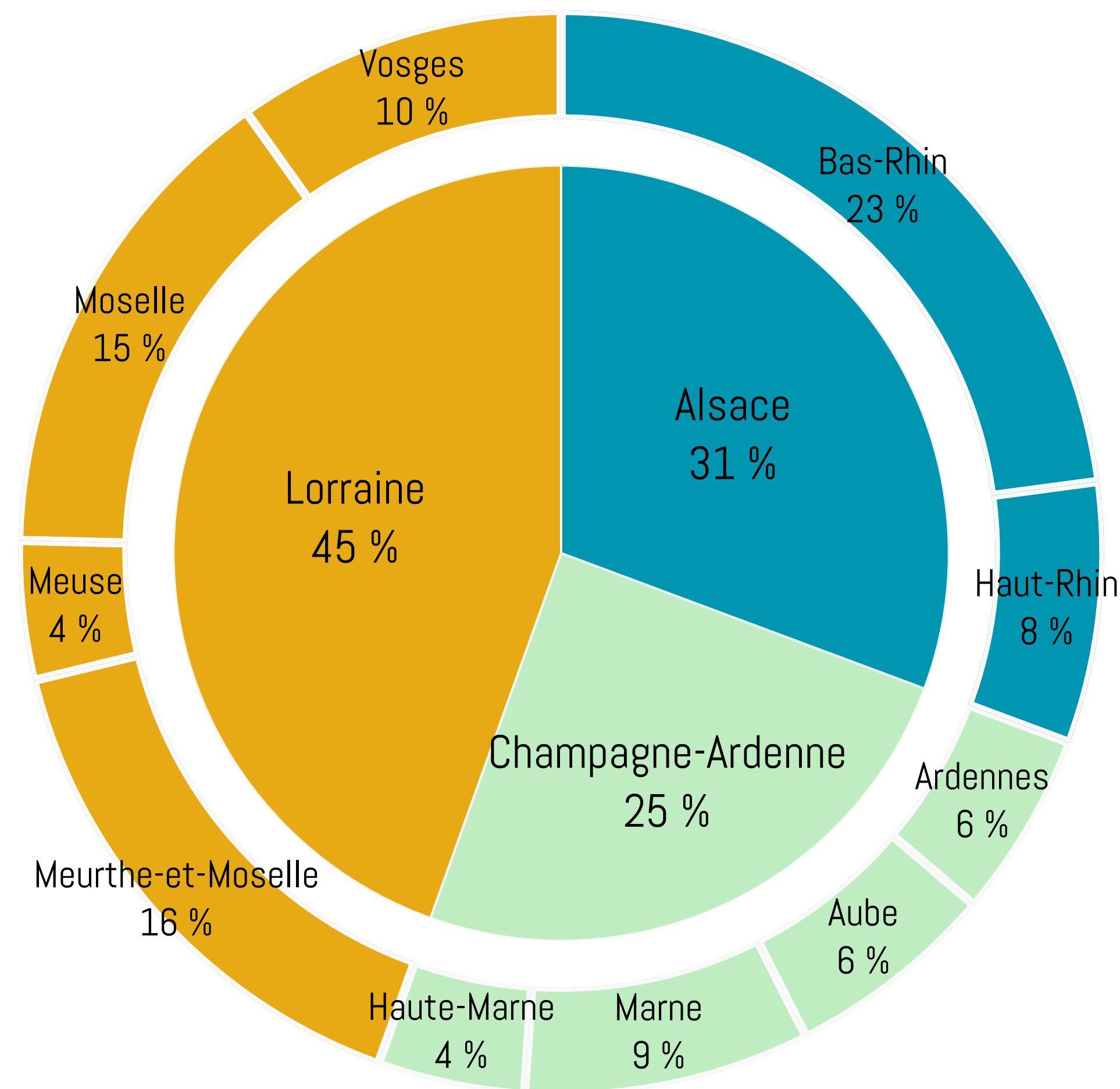


Répartition des procédures : par département

TOTAL

sources : BOAMP, CAPP

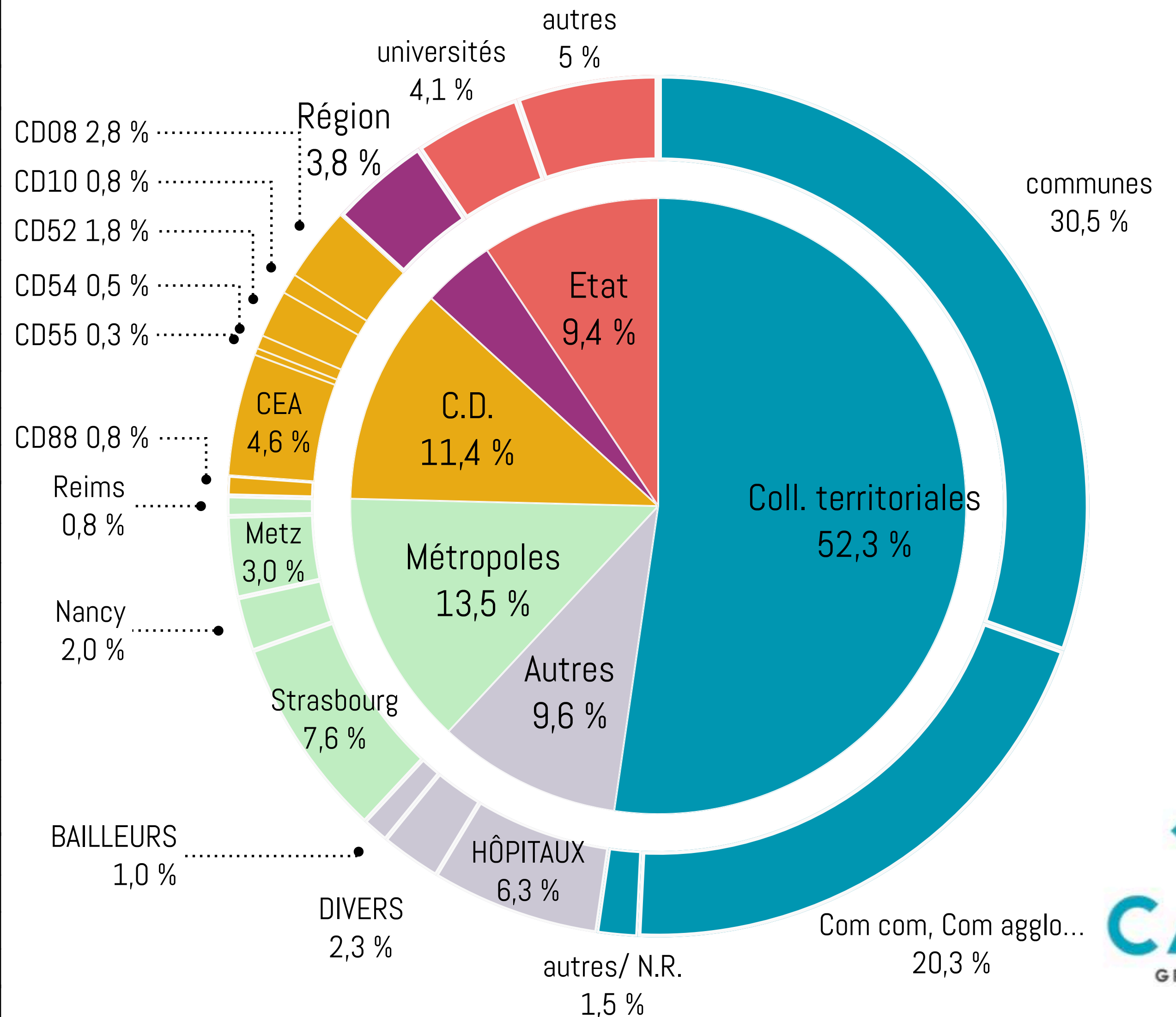
Ancienne région	département	2022	2023	2024	TOTAL
Alsace	Bas-Rhin	85	82	109	276
	Haut-Rhin	38	27	29	94
Champagne-Ardenne	Ardennes	23	13	31	67
	Aube	22	26	28	76
	Marne	42	33	28	103
	Haute-Marne	18	22	13	53
Lorraine	Meurthe-et-Moselle	60	49	81	190
	Meuse	20	19	11	50
	Moselle	53	60	65	178
	Vosges	33	38	48	119
TOTAL		394	369	443	1206



Répartition des procédures : par maîtrise d'ouvrage

Maîtrise d'ouvrage	2022	2023	2024	TOTAL
ETAT	37	33	42	112
universités	16	10	6	32
divers	21	23	36	80
REGION GE	15	21	12	48
Conseils départementaux	45	34	39	118
CD 08	11	3	10	24
CD 10	3	3	1	7
CD 51	/	2	2	4
CD 52	7	3	2	12
CD 54	2	2	7	11
CD 55	1	3	4	8
CD 57	/	/	1	1
CEA (67 et 68)	18	12	8	38
CD 88	3	6	4	13
Métropoles /CU	53	47	65	165
Reims	3	3	4	10
Metz	6	4	1	11
Nancy	5	11	8	24
Strasbourg	12	15	27	54
Collectivités territoriales	206	182	248	636
commune	120	103	138	361
regroupement de communes	80	64	91	235
autre	6	15	19	40
Autres	38	52	37	127
BAILLEURS SOCIAUX	4	12	11	27
DIVERS	9	20	14	43
HÔPITAUX	25	20	12	57
TOTAL	394	369	443	1206

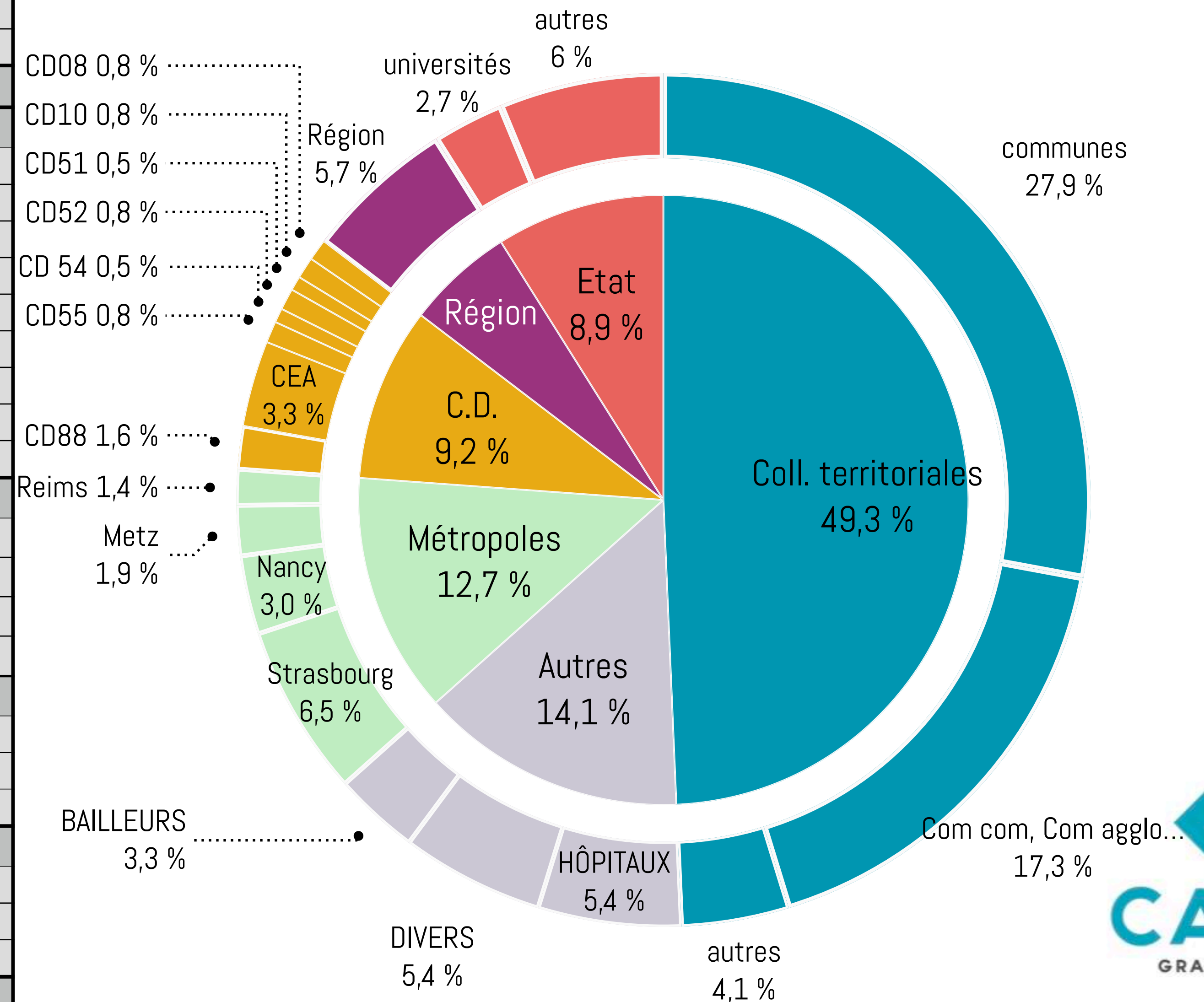
2022



Répartition des procédures : par maîtrise d'ouvrage

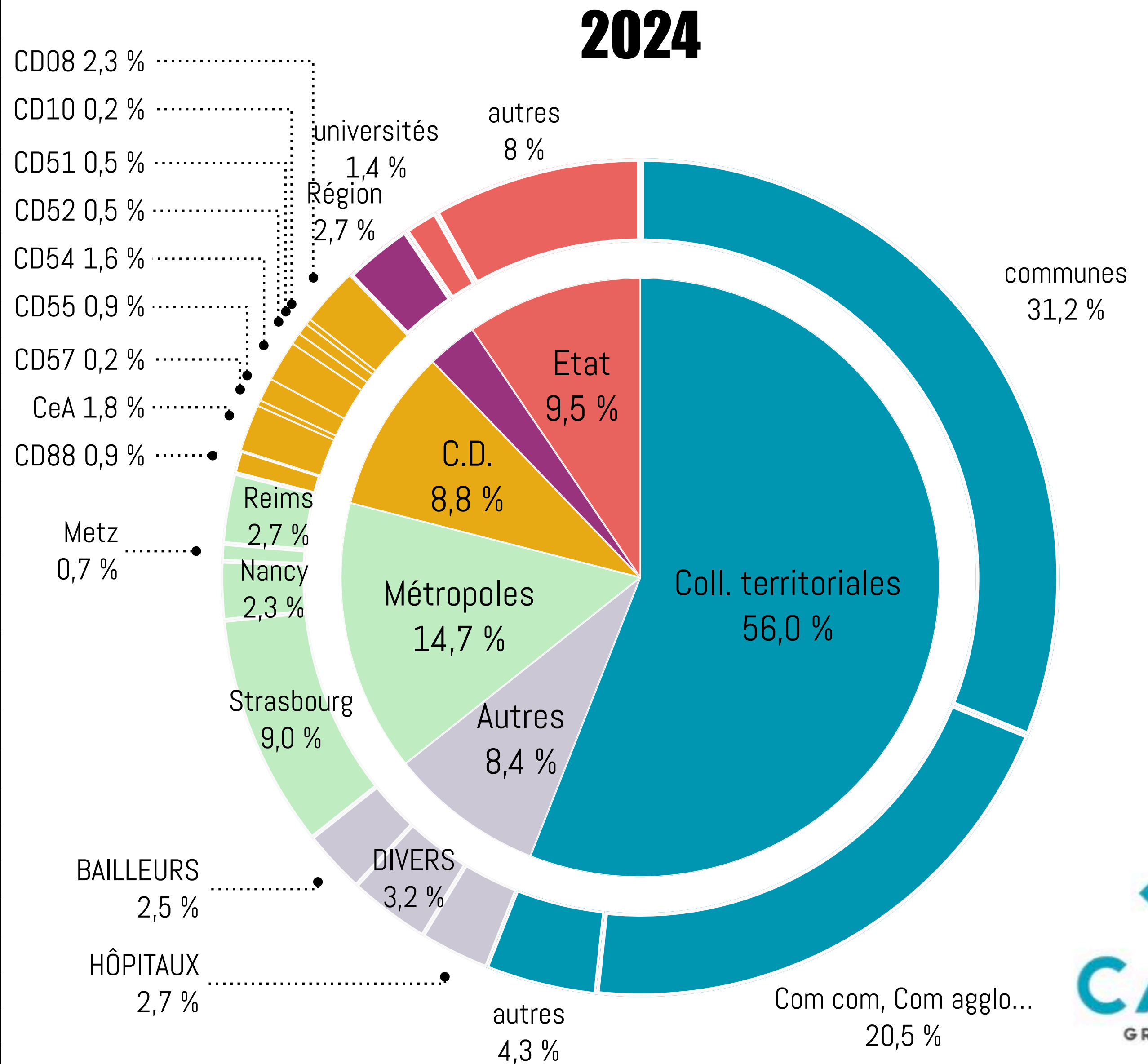
Maîtrise d'ouvrage	2022	2023	2024	TOTAL
ETAT	37	33	42	112
universités	16	10	6	32
divers	21	23	36	80
REGION GE	15	21	12	48
Conseils départementaux	45	34	39	118
CD 08	11	3	10	24
CD 10	3	3	1	7
CD 51	/	2	2	4
CD 52	7	3	2	12
CD 54	2	2	7	11
CD 55	1	3	4	8
CD 57	/	/	1	1
CEA (67 et 68)	18	12	8	38
CD 88	3	6	4	13
Métropoles /CU	53	47	65	165
Reims	3	3	4	10
Metz	6	4	1	11
Nancy	5	11	8	24
Strasbourg	12	15	27	54
Collectivités territoriales	206	182	248	636
commune	120	103	138	361
regroupement de communes	80	64	91	235
autre	6	15	19	40
Autres	38	52	37	127
BAILLEURS SOCIAUX	4	12	11	27
DIVERS	9	20	14	43
HÔPITAUX	25	20	12	57
TOTAL	394	369	443	1206

2023



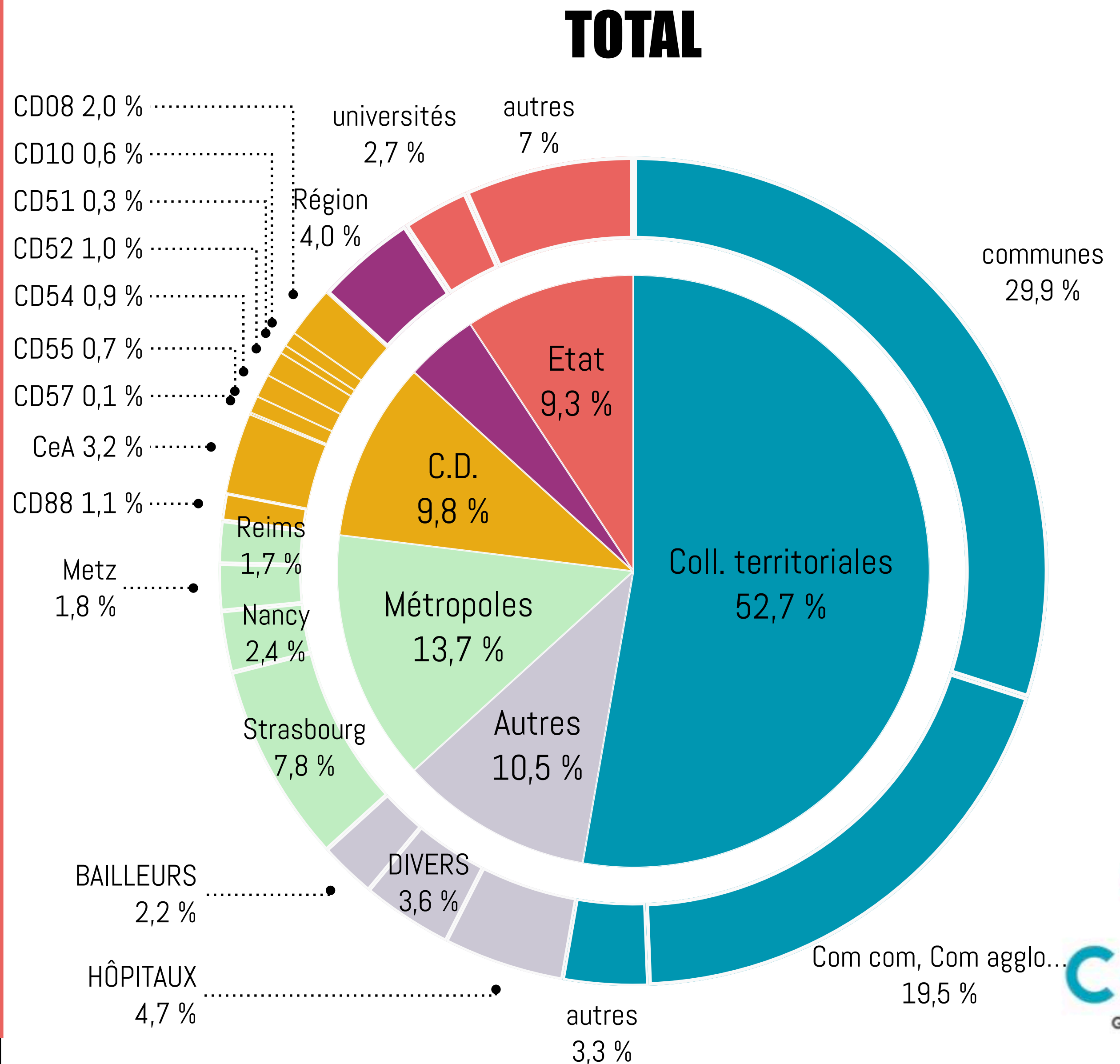
Répartition des procédures : par maîtrise d'ouvrage

Maîtrise d'ouvrage	2022	2023	2024	TOTAL
ETAT	37	33	42	112
universités	16	10	6	32
divers	21	23	36	80
REGION GE	15	21	12	48
Conseils départementaux	45	34	39	118
CD 08	11	3	10	24
CD 10	3	3	1	7
CD 51	/	2	2	4
CD 52	7	3	2	12
CD 54	2	2	7	11
CD 55	1	3	4	8
CD 57	/	/	1	1
CEA (67 et 68)	18	12	8	38
CD 88	3	6	4	13
Métropoles /CU	53	47	65	165
Reims	3	3	4	10
Metz	6	4	1	11
Nancy	5	11	8	24
Strasbourg	12	15	27	54
Collectivités territoriales	206	182	248	636
commune	120	103	138	361
regroupement de communes	80	64	91	235
autre	6	15	19	40
Autres	38	52	37	127
BAILLEURS SOCIAUX	4	12	11	27
DIVERS	9	20	14	43
HÔPITAUX	25	20	12	57
TOTAL	394	369	443	1206



Répartition des procédures : par maîtrise d'ouvrage

Maîtrise d'ouvrage	2022	2023	2024	TOTAL
ETAT	37	33	42	112
universités	16	10	6	32
divers	21	23	36	80
REGION GE	15	21	12	48
Conseils départementaux	45	34	39	118
CD 08	11	3	10	24
CD 10	3	3	1	7
CD 51	/	2	2	4
CD 52	7	3	2	12
CD 54	2	2	7	11
CD 55	1	3	4	8
CD 57	/	/	1	1
CEA (67 et 68)	18	12	8	38
CD 88	3	6	4	13
Métropoles /CU	53	47	65	165
Reims	3	3	4	10
Metz	6	4	1	11
Nancy	5	11	8	24
Strasbourg	12	15	27	54
Collectivités territoriales	206	182	248	636
commune	120	103	138	361
regroupement de communes	80	64	91	235
autre	6	15	19	40
Autres	38	52	37	127
BAILLEURS SOCIAUX	4	12	11	27
DIVERS	9	20	14	43
HÔPITAUX	25	20	12	57
TOTAL	394	369	443	1206

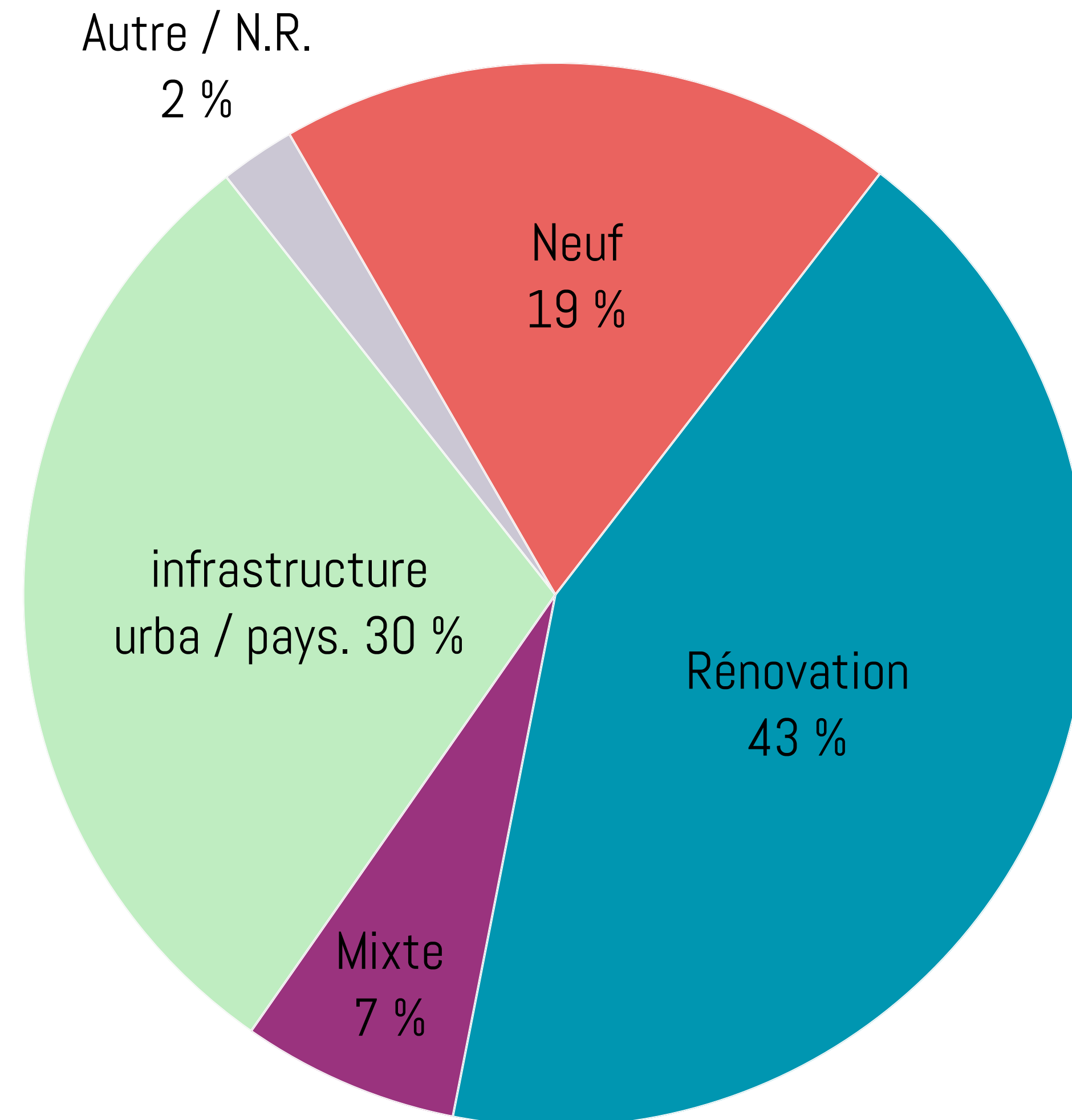


Répartition des procédures : par nature

2022

sources : BOAMP, CAPP

Nature du projet	2022	2023	2024	TOTAL
Neuf	74	55	109	238
Rénovation	168	165	158	491
Mixte	26	29	42	97
Infrastructures / paysage / urbanisme	117	113	126	356
Autre / N.R.	9	7	8	24
TOTAL	394	369	443	1206

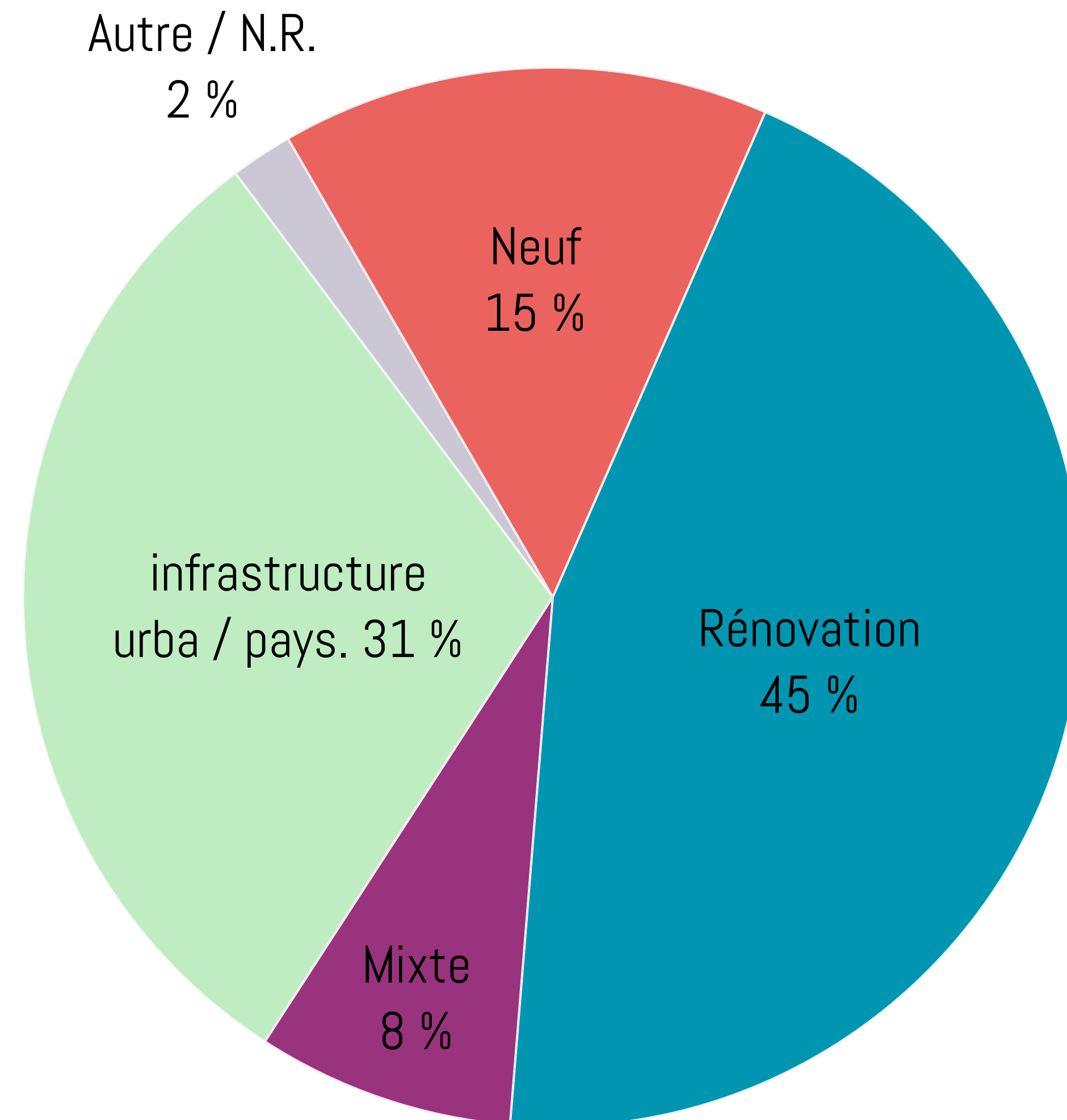


Répartition des procédures : par nature

2023

sources : BOAMP, CAPP

Nature du projet	2022	2023	2024	TOTAL
Neuf	74	55	109	238
Rénovation	168	165	158	491
Mixte	26	29	42	97
Infrastructures / paysage / urbanisme	117	113	126	356
Autre / N.R.	9	7	8	24
TOTAL	394	369	443	1206

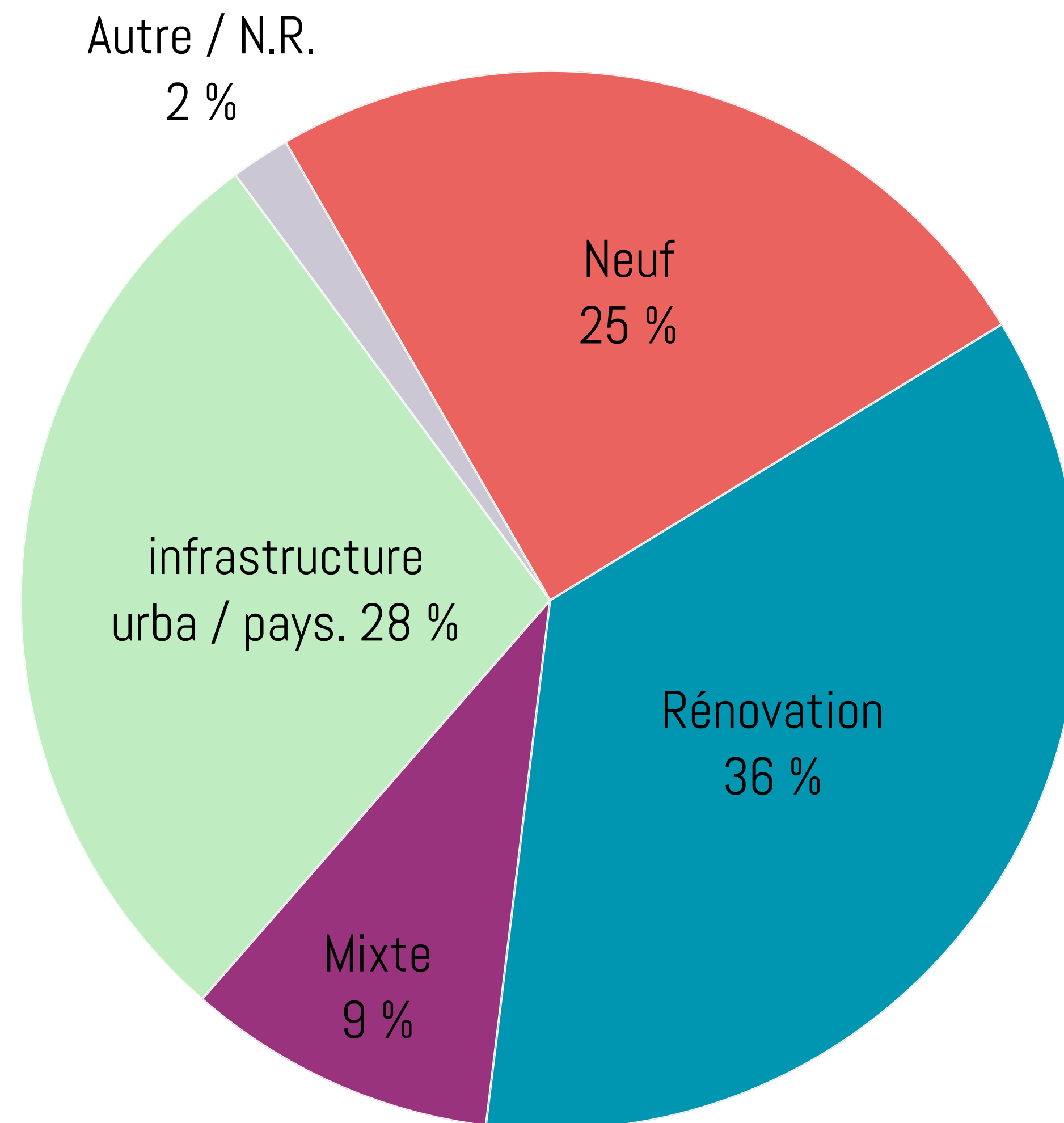


Répartition des procédures : par nature

2024

sources : BOAMP, CAPP

Nature du projet	2022	2023	2024	TOTAL
Neuf	74	55	109	238
Rénovation	168	165	158	491
Mixte	26	29	42	97
Infrastructures / paysage / urbanisme	117	113	126	356
Autre / N.R.	9	7	8	24
TOTAL	394	369	443	1206

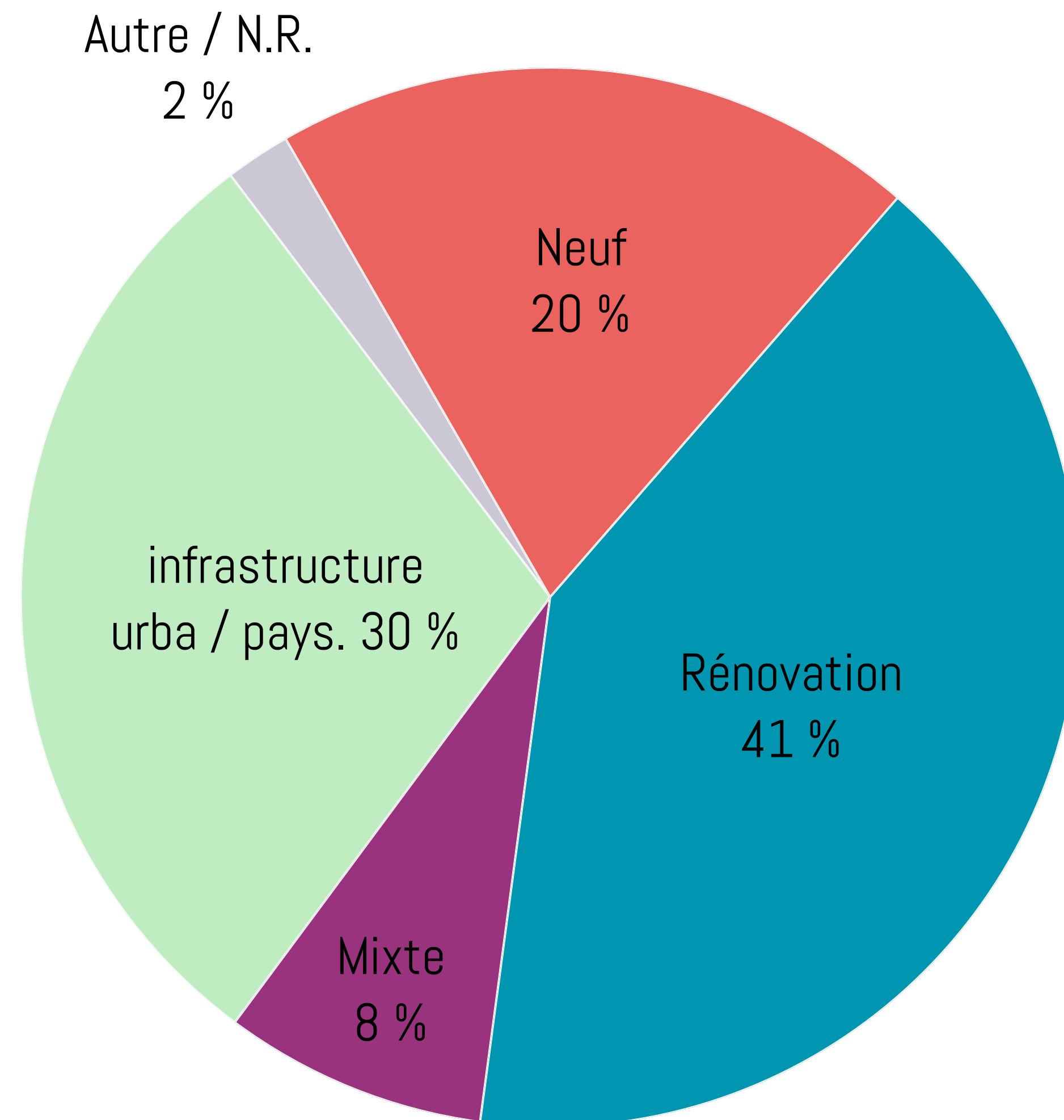


Répartition des procédures : par nature

TOTAL

sources : BOAMP, CAPP

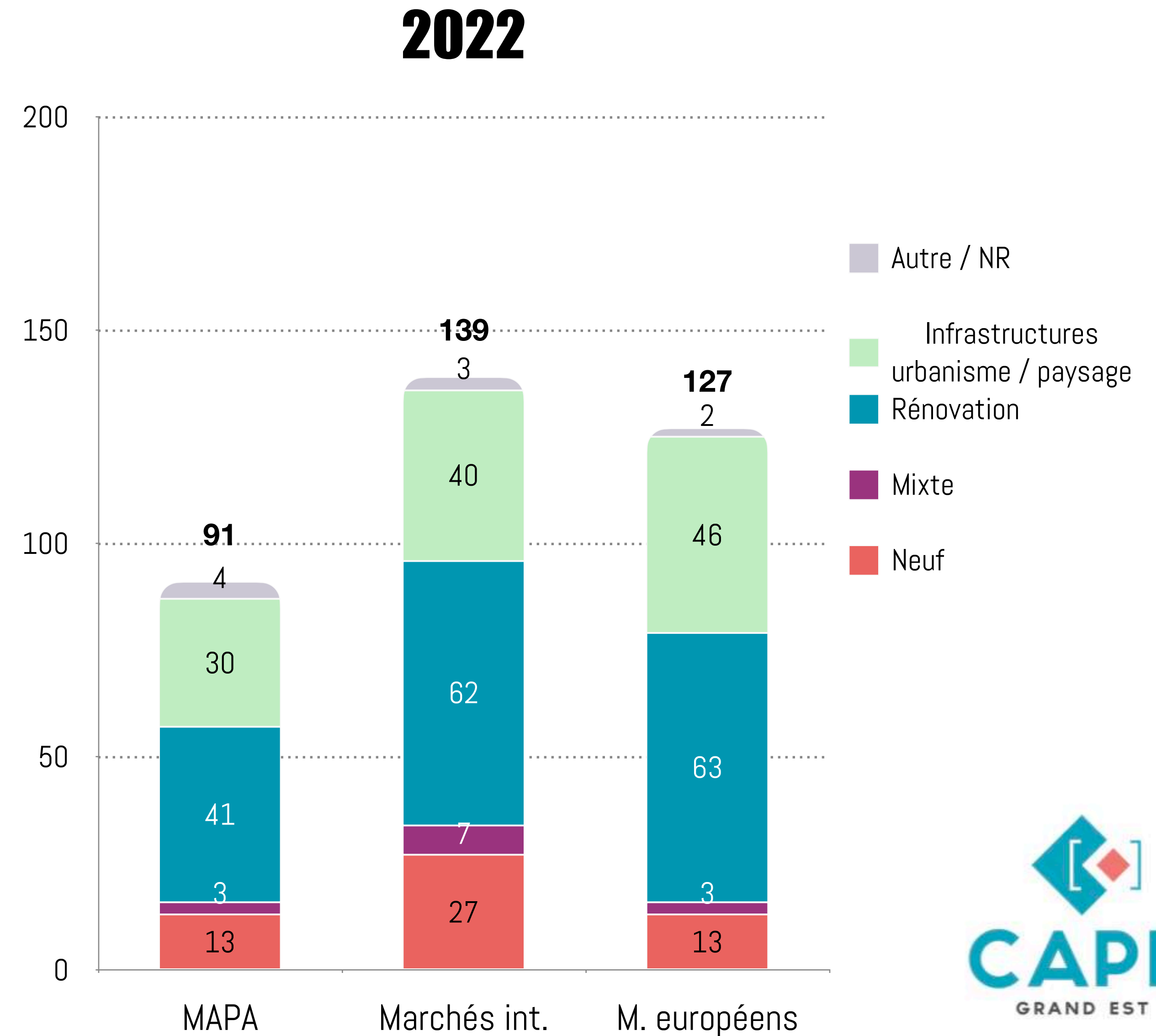
Nature du projet	2022	2023	2024	TOTAL
Neuf	74	55	109	238
Rénovation	168	165	158	491
Mixte	26	29	42	97
Infrastructures / paysage / urbanisme	117	113	126	356
Autre / N.R.	9	7	8	24
TOTAL	394	369	443	1206



Répartition des procédures : par type

source : avis de marchés de MOE diffusés au BOAMP entre 2022 et 2024

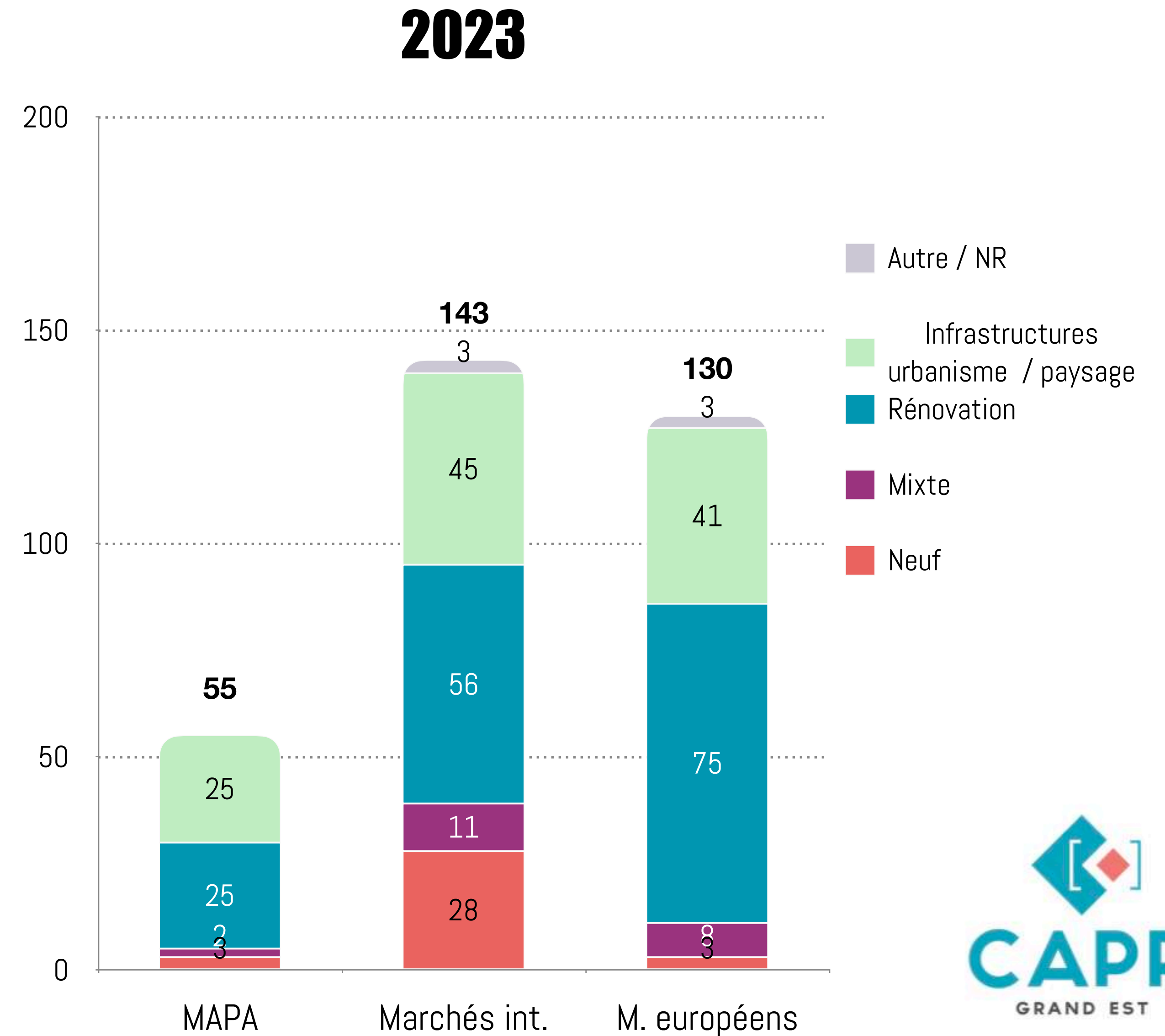
type de marché	nature	2022	2023	2024	TOTAL
MAPA	Autre / NR	4	/	/	4
	Infrastructures urba. / pays.	30	25	25	80
	Rénovation	41	25	21	87
	Mixte	3	2	/	5
	Neuf	13	3	3	19
Marchés intermédiaires	Autre / NR	3	3	1	7
	Infrastructures urba. / pays.	40	45	42	127
	Rénovation	62	56	53	171
	Mixte	7	11	8	26
	Neuf	27	28	21	76
Marchés européens	Autre / NR	2	3	6	11
	Infrastructures urba. / pays.	46	41	53	140
	Rénovation	63	75	65	203
	Mixte	3	8	21	32
	Neuf	13	3	56	72
TOTAL		357	328	375	1060



Répartition des procédures : par type

source : avis de marchés de MOE diffusés au BOAMP entre 2022 et 2024

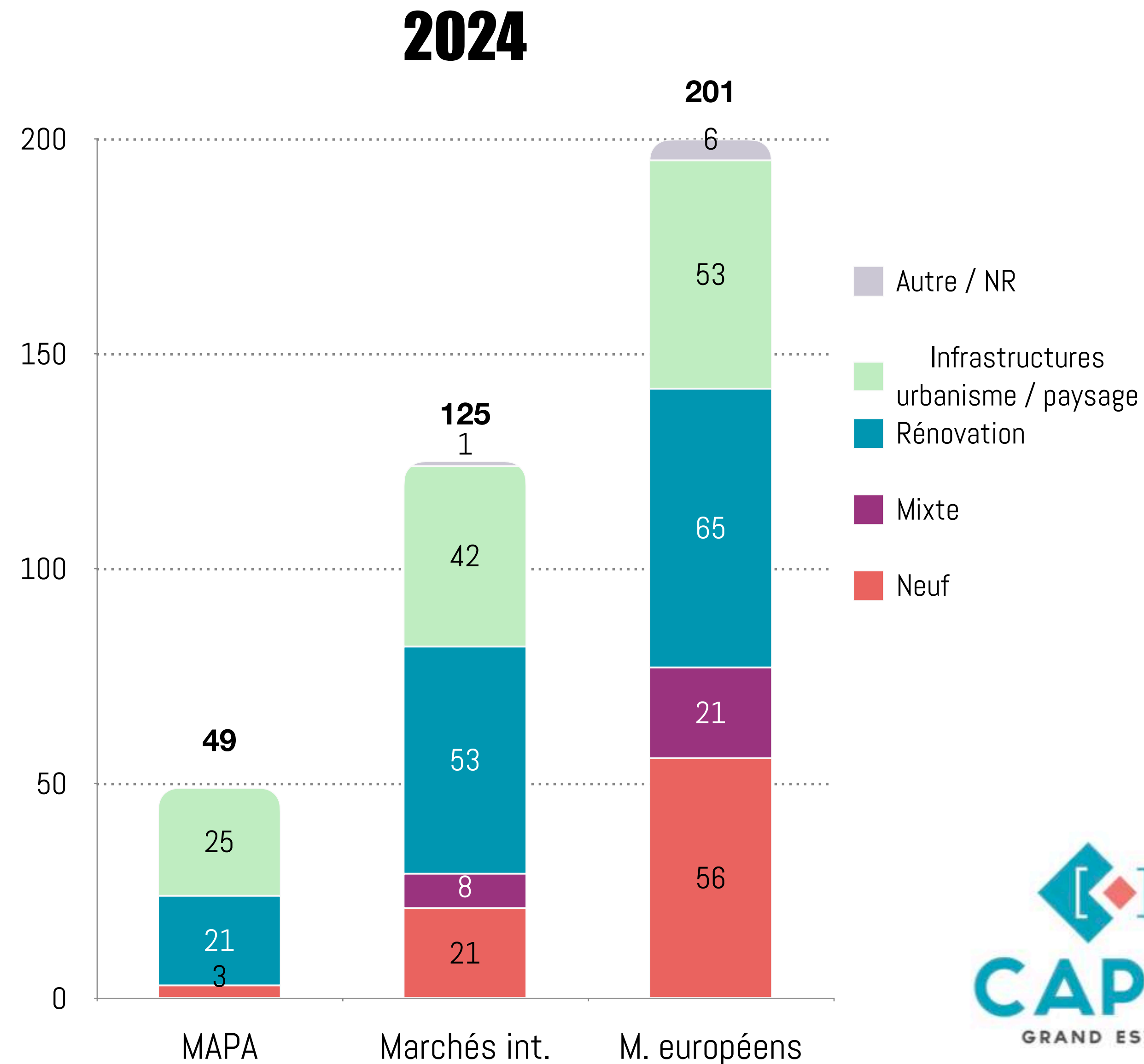
type de marché	nature	2022	2023	2024	TOTAL
MAPA	Autre / NR	4	/	/	4
	Infrastructures urba. / pays.	30	25	25	80
	Rénovation	41	25	21	87
	Mixte	3	2	/	5
	Neuf	13	3	3	19
Marchés intermédiaires	Autre / NR	3	3	1	7
	Infrastructures urba. / pays.	40	45	42	127
	Rénovation	62	56	53	171
	Mixte	7	11	8	26
	Neuf	27	28	21	76
Marchés européens	Autre / NR	2	3	6	11
	Infrastructures urba. / pays.	46	41	53	140
	Rénovation	63	75	65	203
	Mixte	3	8	21	32
	Neuf	13	3	56	72
TOTAL		357	328	375	1060



Répartition des procédures : par type

source : avis de marchés de MOE diffusés au BOAMP entre 2022 et 2024

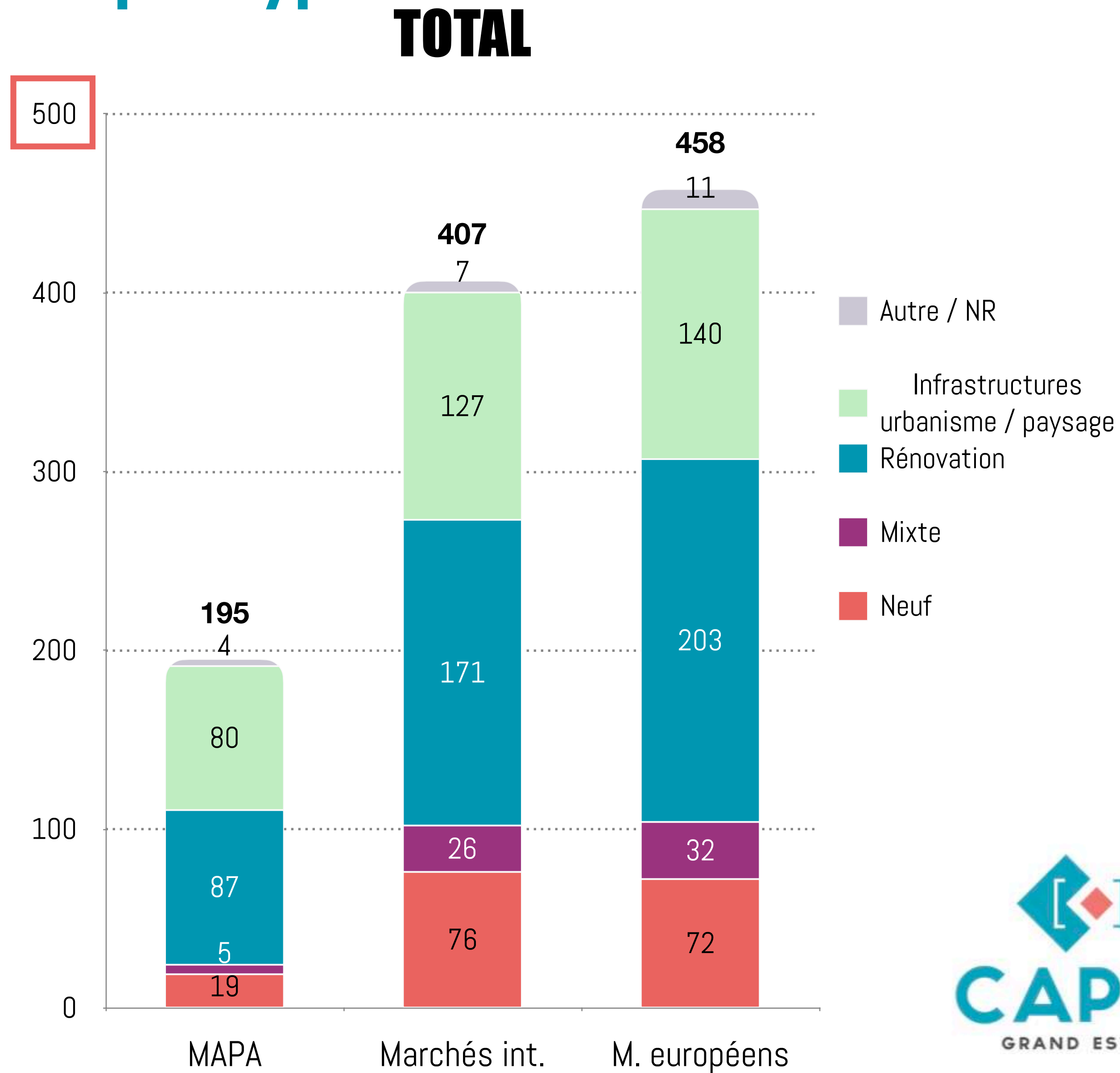
type de marché	nature	2022	2023	2024	TOTAL
MAPA	Autre / NR	4	/	/	4
	Infrastructures urba. / pays.	30	25	25	80
	Rénovation	41	25	21	87
	Mixte	3	2	/	5
	Neuf	13	3	3	19
Marchés intermédiaires	Autre / NR	3	3	1	7
	Infrastructures urba. / pays.	40	45	42	127
	Rénovation	62	56	53	171
	Mixte	7	11	8	26
	Neuf	27	28	21	76
Marchés européens	Autre / NR	2	3	6	11
	Infrastructures urba. / pays.	46	41	53	140
	Rénovation	63	75	65	203
	Mixte	3	8	21	32
	Neuf	13	3	56	72
TOTAL		357	328	375	1060



Répartition des procédures : par type

source : avis de marchés de MOE diffusés au BOAMP entre 2022 et 2024

type de marché	nature	2022	2023	2024	TOTAL
MAPA	Autre / NR	4	/	/	4
	Infrastructures urba. / pays.	30	25	25	80
	Rénovation	41	25	21	87
	Mixte	3	2	/	5
	Neuf	13	3	3	19
Marchés intermédiaires	Autre / NR	3	3	1	7
	Infrastructures urba. / pays.	40	45	42	127
	Rénovation	62	56	53	171
	Mixte	7	11	8	26
	Neuf	27	28	21	76
Marchés européens	Autre / NR	2	3	6	11
	Infrastructures urba. / pays.	46	41	53	140
	Rénovation	63	75	65	203
	Mixte	3	8	21	32
	Neuf	13	3	56	72
TOTAL		357	328	375	1060

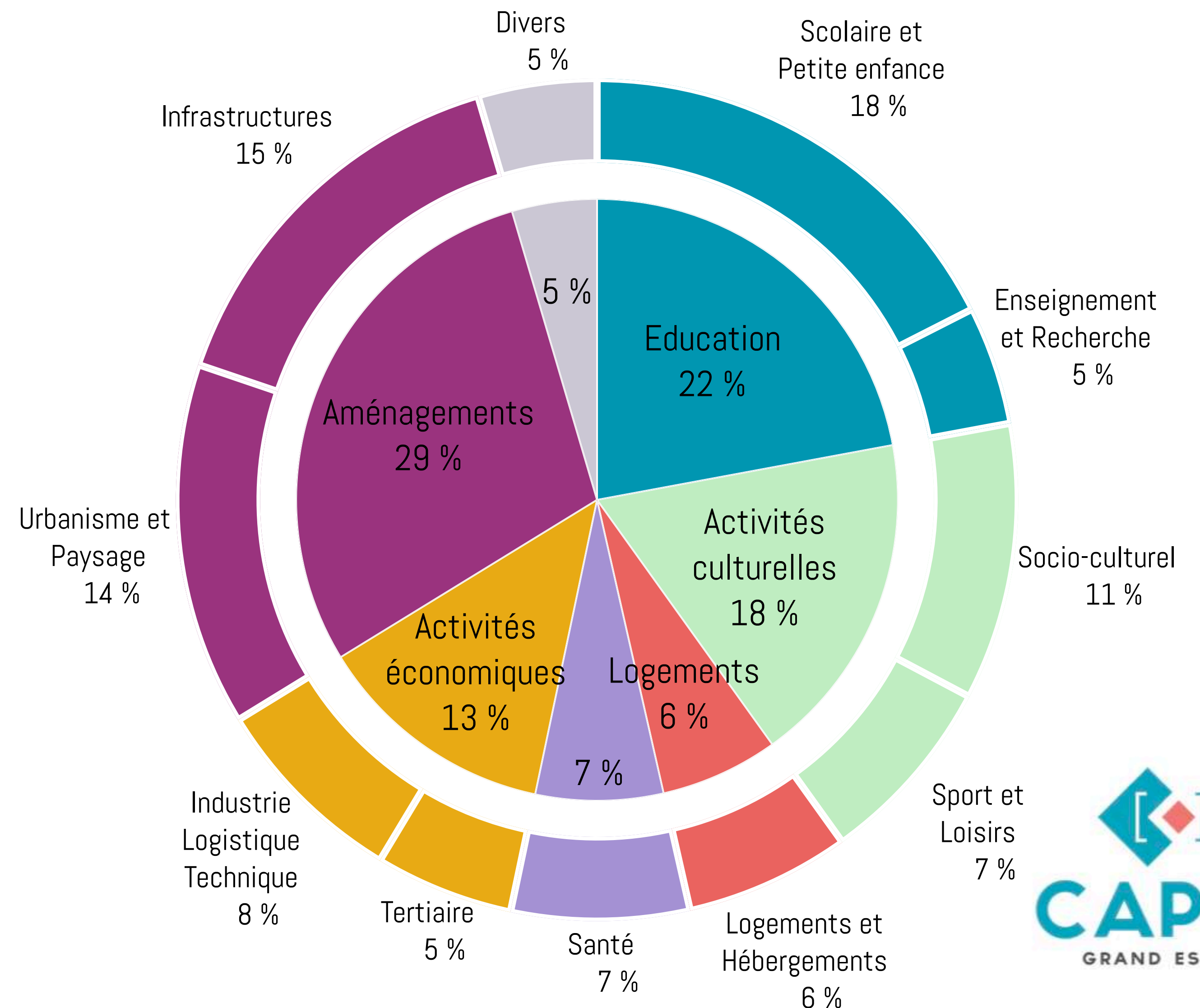


Répartition des procédures : par programme

2022

sources : BOAMP, CAPP

Programme	2022	2023	2024	TOTAL
Education	87	66	102	255
Petite enfance et Scolaire	69	50	89	208
Enseignement et Recherche	18	16	13	47
Activités culturelles	71	62	97	230
Socio-culturel	42	33	53	128
Sports et Loisirs	29	29	44	102
Logements	25	32	22	79
Santé	27	25	26	78
Activités économiques	51	46	48	145
Tertiaire	21	20	21	62
Industrie / logistique / technique	30	26	27	83
Aménagements	115	110	122	347
Am. urbains ou paysagers	55	52	55	162
Infrastructures	60	58	67	185
divers	18	28	26	72
TOTAL	394	369	443	1206

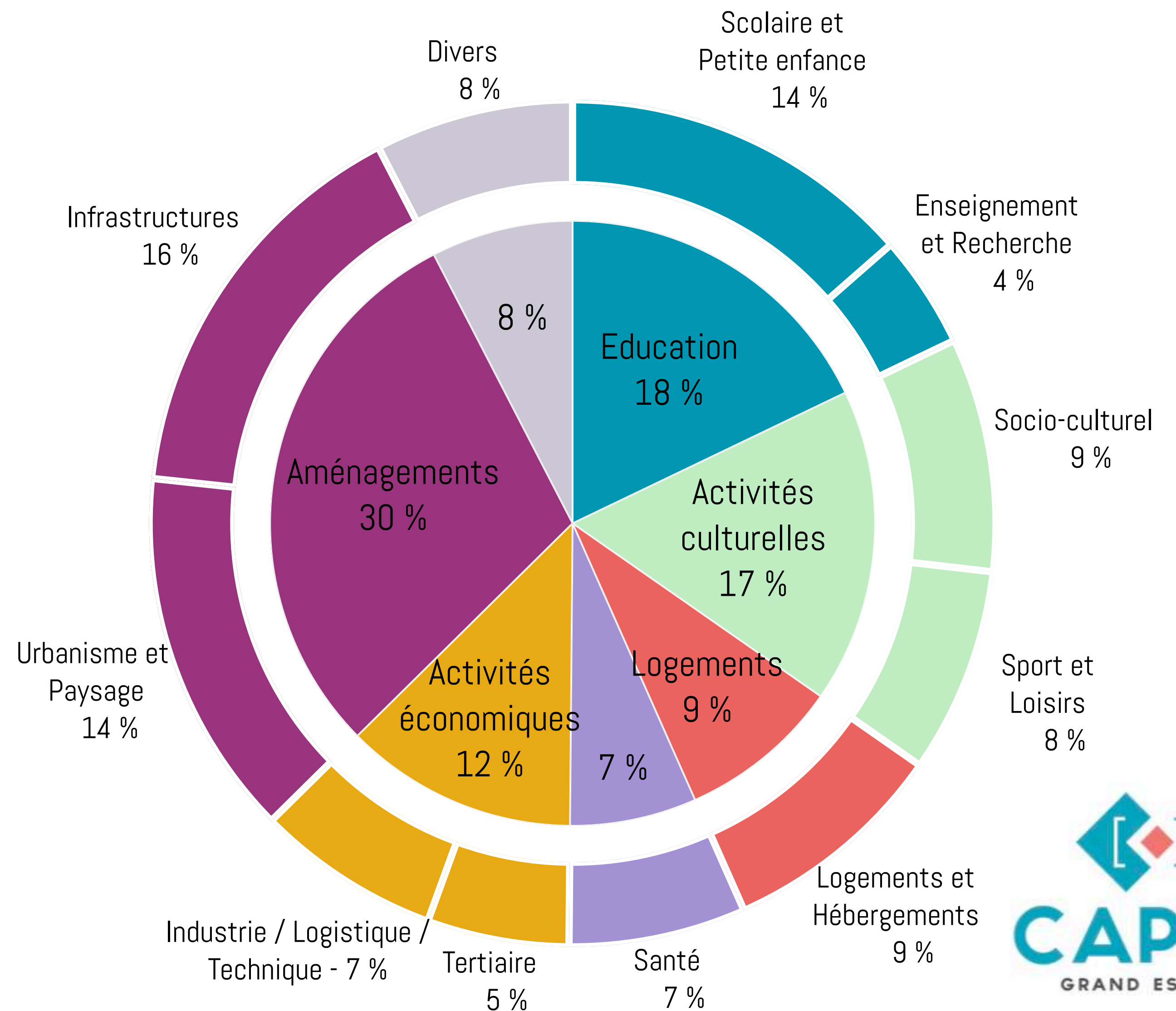


Répartition des procédures : par programme

2023

sources : BOAMP, CAPP

Programme	2022	2023	2024	TOTAL
Education	87	66	102	255
Petite enfance et Scolaire	69	50	89	208
Enseignement et Recherche	18	16	13	47
Activités culturelles	71	62	97	230
Socio-culturel	42	33	53	128
Sports et Loisirs	29	29	44	102
Logements	25	32	22	79
Santé	27	25	26	78
Activités économiques	51	46	48	145
Tertiaire	21	20	21	62
Industrie / logistique / technique	30	26	27	83
Aménagements	115	110	122	347
Am. urbains ou paysagers	55	52	55	162
Infrastructures	60	58	67	185
divers	18	28	26	72
TOTAL	394	369	443	1206

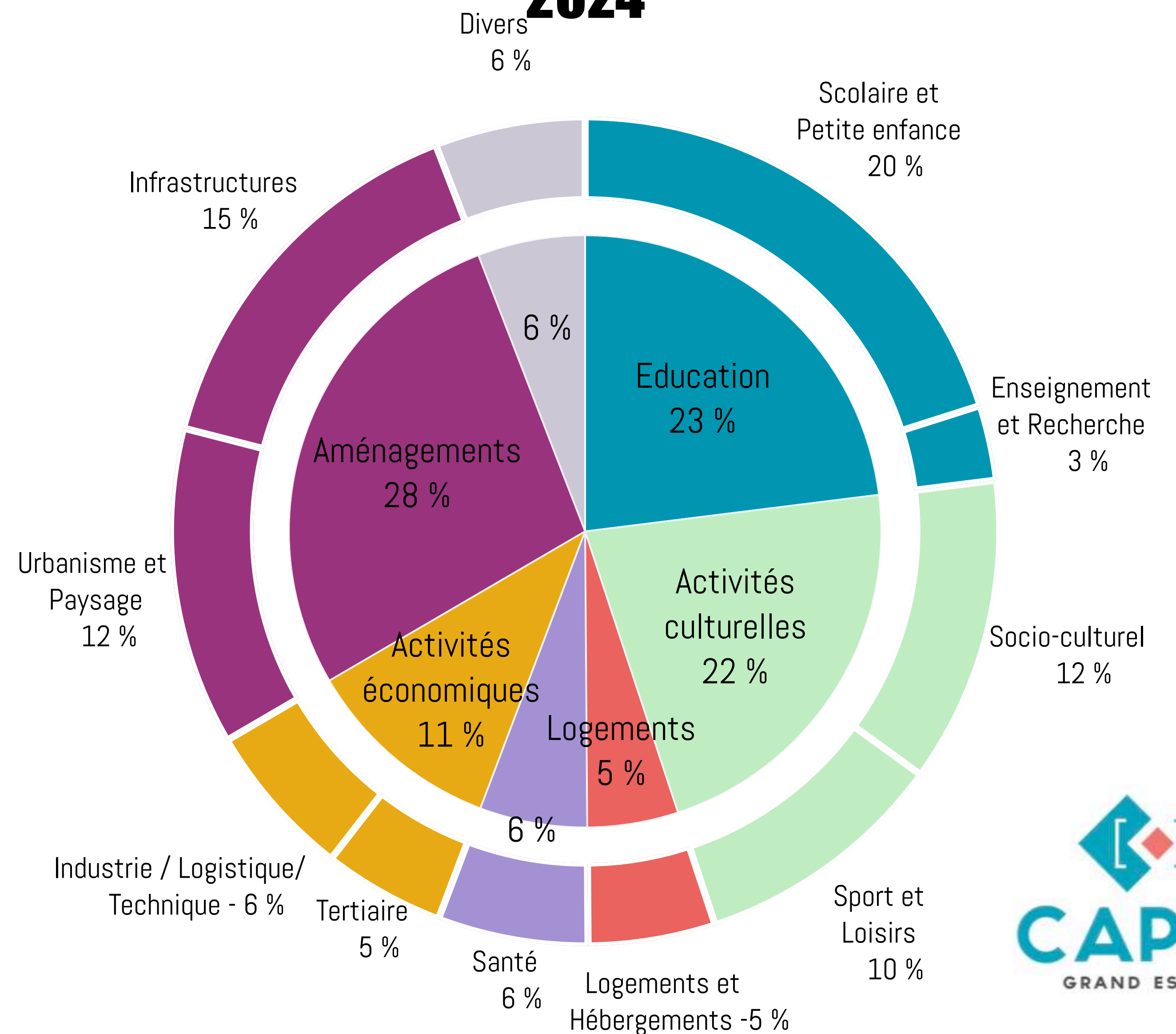


Répartition des procédures : par programme

2024

sources : BOAMP, CAPP

Programme	2022	2023	2024	TOTAL
Education	87	66	102	255
Petite enfance et Scolaire	69	50	89	208
Enseignement et Recherche	18	16	13	47
Activités culturelles	71	62	97	230
Socio-culturel	42	33	53	128
Sports et Loisirs	29	29	44	102
Logements	25	32	22	79
Santé	27	25	26	78
Activités économiques	51	46	48	145
Tertiaire	21	20	21	62
Industrie / logistique / technique	30	26	27	83
Aménagements	115	110	122	347
Am. urbains ou paysagers	55	52	55	162
Infrastructures	60	58	67	185
divers	18	28	26	72
TOTAL	394	369	443	1206

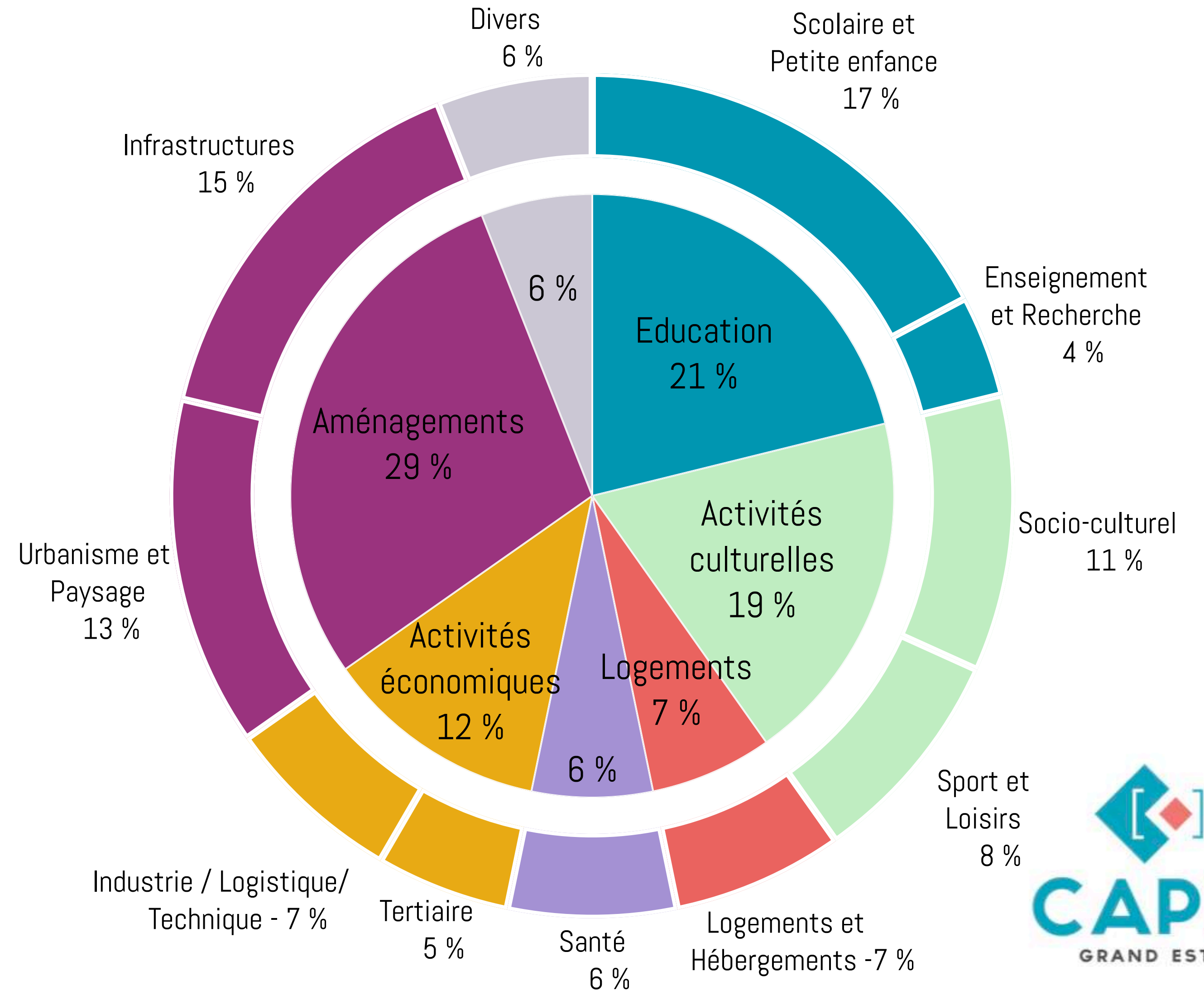


Répartition des procédures : par programme

TOTAL

sources : BOAMP, CAPP


Programme	2022	2023	2024	TOTAL
Education	87	66	102	255
Petite enfance et Scolaire	69	50	89	208
Enseignement et Recherche	18	16	13	47
Activités culturelles	71	62	97	230
Socio-culturel	42	33	53	128
Sports et Loisirs	29	29	44	102
Logements	25	32	22	79
Santé	27	25	26	78
Activités économiques	51	46	48	145
Tertiaire	21	20	21	62
Industrie / logistique / technique	30	26	27	83
Aménagements	115	110	122	347
Am. urbains ou paysagers	55	52	55	162
Infrastructures	60	58	67	185
divers	18	28	26	72
TOTAL	394	369	443	1206



Analyse des données CAPP Grand Est

Valeurs moyennes

jurys CAPP 2022 à 2024 : **133**
données récoltées MOA : **50**



calcul de statistiques

type procédure	statistique	montant moyen
MAPA	montant travaux	840 000 € H.T.
	honoraires	9,9 %
CONCOURS	montant travaux	6 125 000 € H.T.
	% honoraires	14,1 %
	montant prime	29 000 € H.T.
	candidatures reçues	34
	candidatures retenues	3

remarque

arrondi à 1000 € près

arrondi à 1000 € près

arrondi à 1000 € près

de 3 à 110

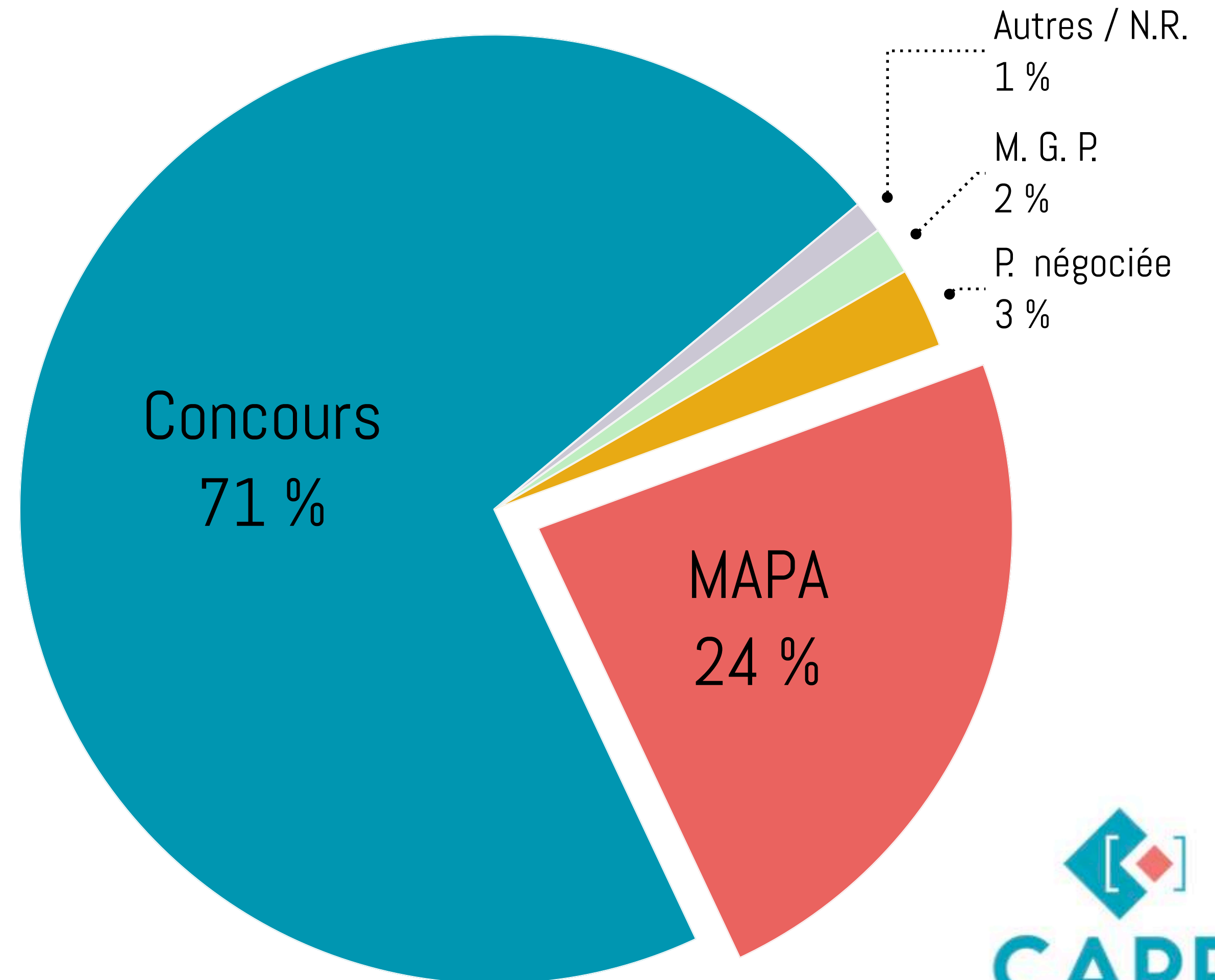
maximum 5

Répartition des procédures : données CAPP 2022-2024

/nombre

sources : données CAPP

Procédures 2022 à 2024		
Type de procédure	nb	Montant des Travaux HT
Concours	129	790 081 000 € H.T.
MAPA	43	36 135 000 € H.T.
Procédure négociée	5	24 725 000 € H.T.
Marché Global Performance	3	23 143 000 € H.T.
Autres / N.R.	2	9 425 000 € H.T.
Total général	182	883 509 000 € H.T.

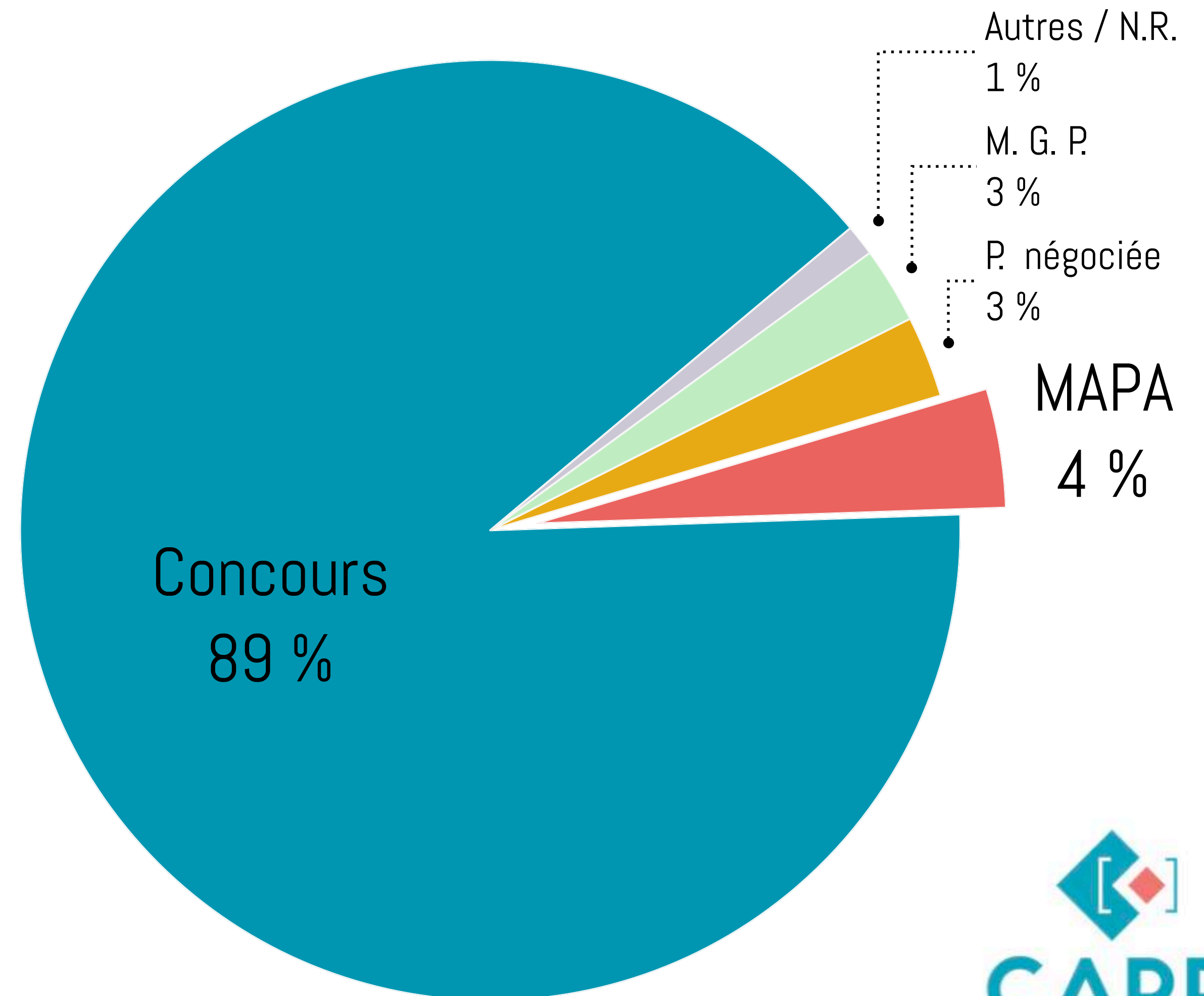


Répartition des procédures : données CAPP 2022-2024

/ montant

sources : données CAPP

Type de procédure	Procédures 2022 à 2024	
	nb	Montant des Travaux HT
Concours	129	790 081 000 € H.T.
MAPA	43	36 135 000 € H.T.
Procédure négociée	5	24 725 000 € H.T.
Marché Global Performance	3	23 143 000 € H.T.
Autres / N.R.	2	9 425 000 € H.T.
Total général	182	883 509 000 € H.T.

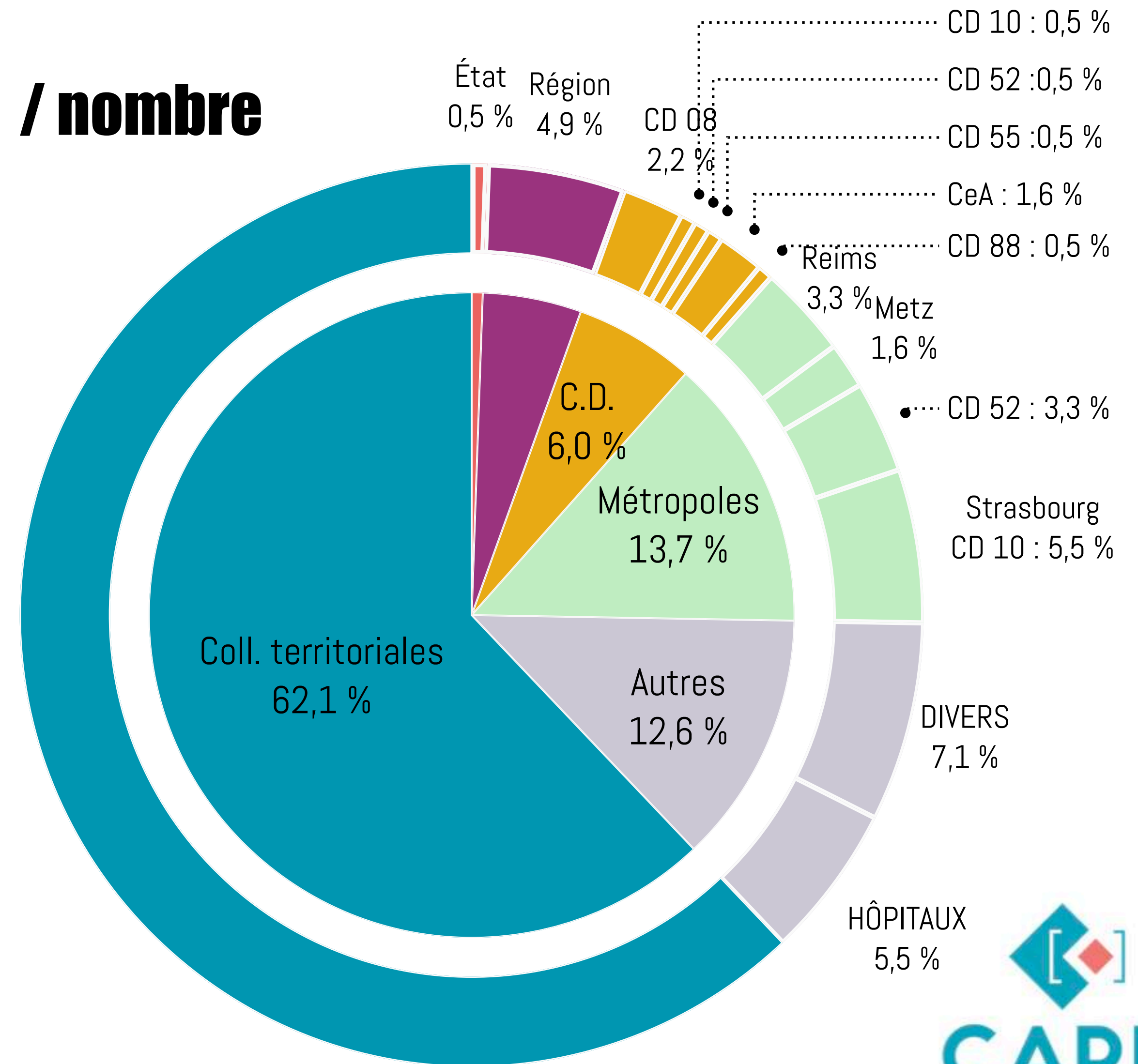


Répartition des procédures : données CAPP 2022-2024

sources : données CAPP

maîtrise d'ouvrage	procédures entre 2022 et 2024	
	nb	montant TVX H.T.
Coll. territoriales	113	391 613 000 € H.T.
Autres	23	169 193 000 € H.T.
HÔPITAUX	10	90 557 500 € H.T.
DIVERS	13	78 635 500 € H.T.
Métropoles	25	151 159 000 € H.T.
Strasbourg	10	91 049 000 € H.T.
Nancy	6	10 679 000 € H.T.
Metz	3	25 450 000 € H.T.
Reims	6	23 981 000 € H.T.
C.D.	11	114 770 000 € H.T.
CD 88	1	10 600 000 € H.T.
CEA	3	28 180 000 € H.T.
CD 55	1	7 400 000 € H.T.
CD 52	1	4 800 000 € H.T.
CD 10	1	24 000 000 € H.T.
CD 08	4	39 790 000 € H.T.
Région	9	52 768 000 € H.T.
ETAT	1	4 006 000 € H.T.
TOTAL	182	883 509 000 € H.T.

/ nombre

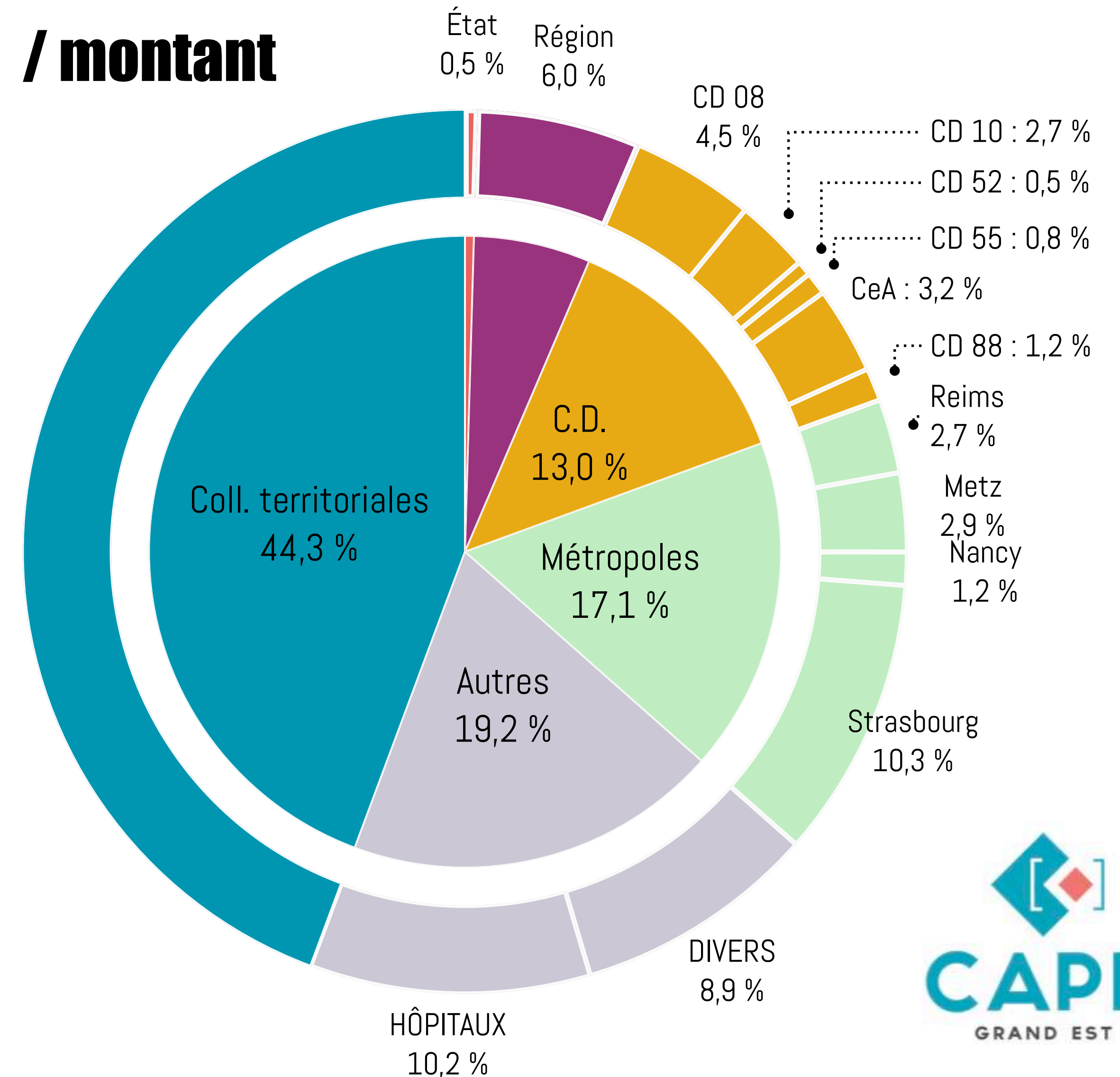


Répartition des procédures : données CAPP 2022-2024

sources : données CAPP

maîtrise d'ouvrage	procédures entre 2022 et 2024	
	nb	montant TVX H.T.
Coll. territoriales	113	391 613 000 € H.T.
Autres	23	169 193 000 € H.T.
HÔPITAUX	10	90 557 500 € H.T.
DIVERS	13	78 635 500 € H.T.
Métropoles	25	151 159 000 € H.T.
Strasbourg	10	91 049 000 € H.T.
Nancy	6	10 679 000 € H.T.
Metz	3	25 450 000 € H.T.
Reims	6	23 981 000 € H.T.
C.D.	11	114 770 000 € H.T.
CD 88	1	10 600 000 € H.T.
CEA	3	28 180 000 € H.T.
CD 55	1	7 400 000 € H.T.
CD 52	1	4 800 000 € H.T.
CD 10	1	24 000 000 € H.T.
CD 08	4	39 790 000 € H.T.
Région	9	52 768 000 € H.T.
ETAT	1	4 006 000 € H.T.
TOTAL	182	883 509 000 € H.T.

/ montant

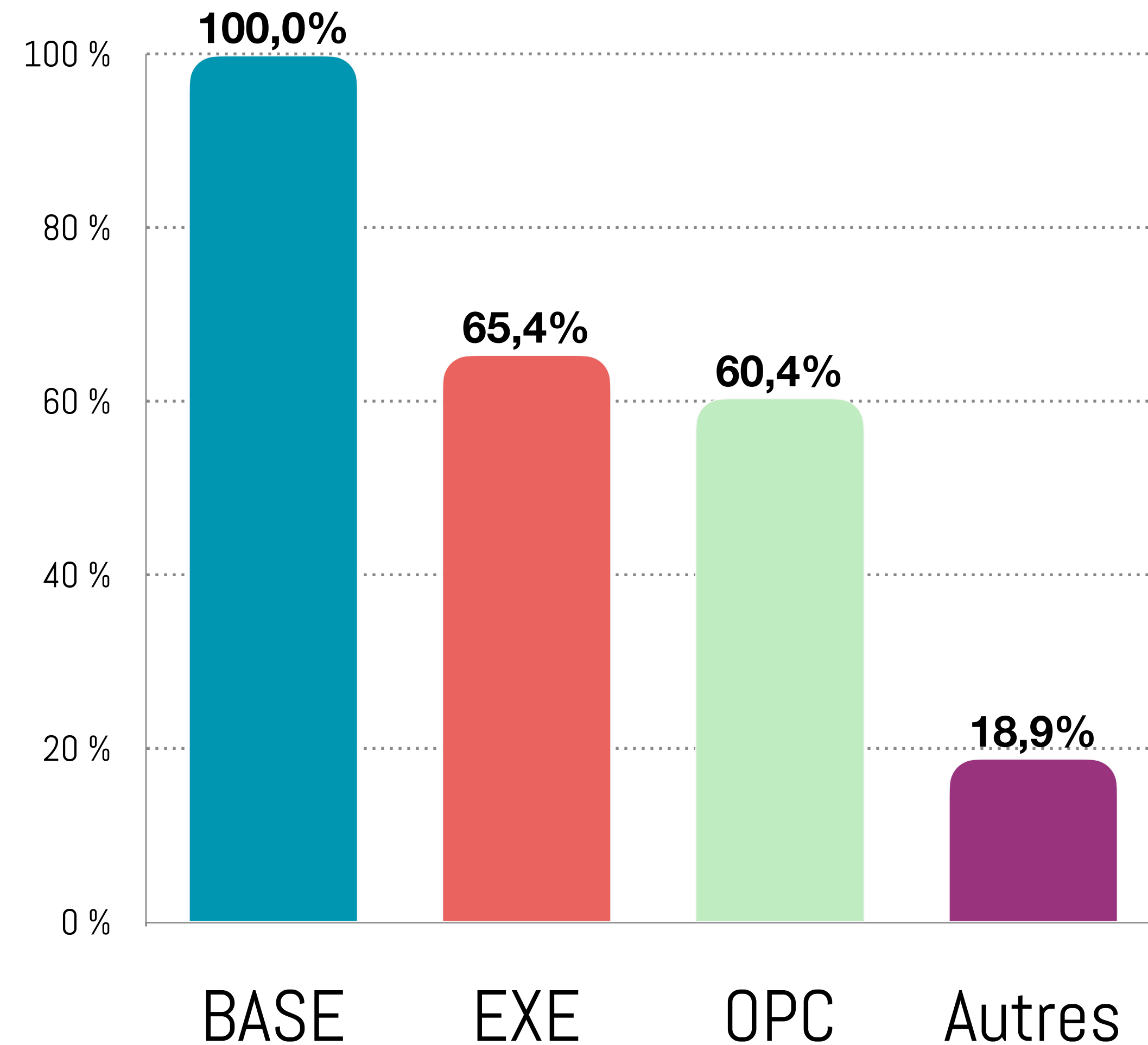


Répartition des procédures : missions attribuées

TOTAL

sources : données CAPP

missions	nb	%
BASE	159	100 %
EXE	104	65,4 %
OPC	96	60,4 %
Autres	30	18,9 %
procédures renseignées	159	100 %



Objectifs d'amélioration

Objectifs d'amélioration

- Données BOAMP
 - récolter des données supplémentaires : montants travaux , attributaires marchés, missions ...
- Données des maîtres d'ouvrage
 - faciliter le remplissage du tableau
 - augmenter le taux de participation par des actions de pédagogie
- Données des jurys
 - inciter les jurés de la liste CAPP à remplir le formulaire dédié
- Diversifier encore les sources

Données des jurys

Espace jurés sur capp-ge.org :

Dossier N°: C-2024-11 Espace adhérent [Déconnexion](#)

Ouvert: le 23/01/2024 Phase 1 : le 30/01/2024 Phase 2 : **JURY EN COURS**

[INFORMATIONS](#) [PHASE 1](#) [PHASE 2](#) [QUESTIONS](#)

Phase 1 (candidature) :

Jurés

Membre *	MOE *	Juré *	Présence *
<input type="text" value="Vrespaut (Valérie Respaut)"/>	<input checked="" type="radio"/> Non <input type="radio"/> Oui	<input checked="" type="radio"/> Titulaire <input type="radio"/> Suppléant	<input checked="" type="radio"/> Non <input type="radio"/> Oui

Composition du Jury

Nombre de membres de jurés présents *	Nombre de maîtres d'œuvre compétents prévus *	Nombre de maîtres d'œuvre compétents présents *	Le quorum est-il bien respecté *
<input type="text"/>	<input type="text"/>	<input type="text"/>	<input checked="" type="radio"/> non <input type="radio"/> oui

Merci de votre attention

A présent,
Vous avez la parole !